

دانة غاز ش.م.ع والشركات التابعة لها  
البيانات المالية المجمعة الموجزة المرحلية  
٣٠ سبتمبر ٢٠١٣ (غير مدققة)

## دانة غاز (ش.م.ع)

### تقرير مجلس الإدارة

يسر مجلس إدارة شركة دانة غاز ("دانة غاز" أو "الشركة") أن يعلن النتائج المالية المجمعة للشركة وشركاتها التابعة والعمليات المشتركة والمشاريع المشتركة (يشار إليها مجتمعة بـ "المجموعة") للفترة المنتهية في ٣٠ سبتمبر ٢٠١٣.

#### الأنشطة الرئيسية

تأسست شركة دانة غاز في إمارة الشارقة ("الشارقة")، الإمارات العربية المتحدة، كشركة مساهمة عامة في ٢٠ نوفمبر ٢٠٠٥ بموجب مرسوم التأسيس رقم ٢٠٠٥/٤٢٩ الصادر عن وزارة الاقتصاد.

إن شركة دانة غاز هي أول وأكبر شركة قطاع خاص للغاز الطبيعي في منطقة الشرق الأوسط. تقوم المجموعة حالياً بالعمل في منطقة ميناसा (الشرق الأوسط وشمال أفريقيا وجنوب آسيا) عبر سلسلة الغاز الطبيعي من أعمال الاستكشاف والإنتاج من خلال معالجة ونقل إلى توزيع وتسويق الغاز واستخدامه كوقود لقطاعات البتروكيماويات والصناعة والطاقة. منذ تأسيسها، نمت الشركة من فريق صغير في مركزها الرئيسي في الشارقة إلى شركة إقليمية عالمية للغاز الطبيعي ولديها الآن مكاتب في الشارقة ومصر والسعودية والبحرين وإقليم كردستان العراق وفي المملكة المتحدة.

#### نتائج ربع السنة المنتهي في ٣٠ سبتمبر ٢٠١٣

حققت الشركة إجمالي إيرادات بمبلغ ٦٢٣ مليون درهم؛ بزيادة بنسبة ٢١٪ مقارنة بمبلغ ٥١٢ مليون درهم تم تحقيقها في الربع الثالث من عام ٢٠١٢. إن الزيادة في الإيرادات تعود بصورة رئيسية إلى الزيادة بنسبة ٢٩٪ في الإنتاج في مصر مقارنة مع نفس الفترة من العام الماضي.

وصل الإنتاج في مصر خلال الربع الثالث من عام ٢٠١٣ إلى ٣,٦ مليون برميل من النفط المعادل أي بمعدل ٣٩,٣٥٠ برميل من النفط المعادل يوميا (سبتمبر ٢٠١٢ - ٢,٨ مليون برميل النفط المعادل، بمعدل ٣٠,٤٠٠ برميل من النفط المعادل يوميا). وصل إنتاج المجموعة لفترة ٩٢ يوما من العمليات إلى ٦,١ مليون برميل من النفط المعادل (٦٦,٨٥٠ برميل من النفط المعادل يوميا) بزيادة قدرها ١٧٪ مقارنة بـ ٥,٢٥٠ مليون برميل من النفط المعادل (٥٧,٠٠٠ برميل من النفط المعادل يوميا) في نفس الفترة من العام الماضي.

حققت المجموعة صافي أرباح بمبلغ ١٠٢ مليون درهم خلال الربع الحالي مقارنة بصافي أرباح بمبلغ ١٠٤ مليون درهم في الفترة نفسها من العام الماضي وإن الأرباح قبل إحتساب الفوائد والضرائب والإستهلاك والإطفاء والمبالغ المشطوبة للإستكشاف (EBITDAX) بلغت ٣٤٠ مليون درهم، مرتفعة بمبلغ ٢٣ مليون درهم مقارنة مع نفس الفترة من السنة الماضية.

#### نتائج التسعة أشهر من عام ٢٠١٣

خلال فترة التسعة أشهر المنتهية في ٣٠ سبتمبر ٢٠١٣ ("الفترة") حققت الشركة إيرادات بلغت ١,٧٠٨ مليون درهم مقارنة بمبلغ ١,٧٦٦ مليون درهم في الفترة المماثلة. إن الانخفاض في الإيرادات يعود بصورة رئيسية إلى انخفاض الأسعار المحققة للهيدروكربون في فترة التسعة أشهر من عام ٢٠١٣، مقارنة مع الفترة نفسها من العام الماضي، وتعليق إنتاج الغاز المسال في إقليم كردستان خلال النصف الأول من عام ٢٠١٣ حيث استمرت عملية التصليح لمنصة تحميل الغاز المسال. تم الانتهاء من التصليحات في ١٧ يوليو ٢٠١٣ وتم إعادة الإنتاج بطاقة ٩٠٠ طن يوميا.

## دانة غاز (ش.م.ع) تقرير مجلس الإدارة

نتائج التسعة أشهر من عام ٢٠١٣ (تتمة)

حققت المجموعة صافي أرباح بعد خصم الضرائب بمبلغ ٤٤٣ مليون درهم مقارنة بمبلغ ٤٩١ مليون درهم في الفترة نفسها من السنة الماضية. هذا الانخفاض في صافي الأرباح يعود بصورة رئيسية إلى انخفاض الإيرادات (كما هو موضح أعلاه)، وارتفاع تكلفة المبيعات والاستهلاك والنضوب. كانت تكلفة المبيعات أعلى ويعود ذلك بصورة رئيسية إلى تحميل مصاريف عن الفترة السابقة لصالح الشرطة في إقليم كردستان العراق والتي تم تثبيتها في الربع الثاني من عام ٢٠١٣. وبناءً عليه، انخفضت الأرباح قبل احتساب الفوائد والضرائب والاستهلاك والإطفاء والمبالغ المشطوبة للإستكشاف (EBITDAX) أيضاً إلى مبلغ ٩٥٦ مليون درهم مقارنة بمبلغ ١,١٣٩ مليون درهم في الفترة المماثلة.

إن نتائج الربع سنة والتسعة أشهر المنتهية في ٣٠ سبتمبر ٢٠١٣ مدرجة بالتفصيل في صفحة رقم ٦ من البيانات المالية المجمعة الموجزة المرحلية.

### السيولة والمصادر المالية

إن صافي النقد الناتج من العمليات خلال فترة التسعة أشهر بلغ ٢٥٢ مليون درهم مقارنة بمبلغ ٤٢٦ مليون درهم في نفس الفترة من العام الماضي. بلغت التحصيلات من مصر وإقليم كردستان العراق، خلال نفس الفترة، مبلغ ٤٨٤ مليون درهم. تحسن الرصيد النقدي للشركة بنسبة ١٢٪ ليصل إلى مبلغ ٦٧٤ مليون درهم بنهاية الربع الثالث من عام ٢٠١٣ مقارنة بمبلغ ٦٠١ مليون درهم في ٣١ ديسمبر ٢٠١٢.

### تطورات الأعمال

انسجاماً مع إستراتيجيتها، تواصل مجموعة دانة غاز زيادة قيمة أصولها ومشاريعها الحالية من النفط والغاز، مع السعي لتحقيق نمو كبير من خلال إستراتيجية تستهدف الاستحواذ على مشاريع قائمة وتطوير مشاريع جديدة في مختلف مراحل سلسلة صناعة الغاز. تستمر الشركة في موازنة المصاريف الرأسمالية مع المصادر المتوفرة للتمويل لضمان بأننا نحقق بمركز مالي قوي.

### الإحتياطيات والموارد

#### (أ) دانة غاز مصر

إن شركة جافني كلاين اند اسوشيتيس، ومركزها بريطانيا، أجرت تقييماً مستقلاً لإحتياطيات الهيدروكربون لدى شركة دانة غاز مصر وغرب المناطق البحرية في الشارقة كما في ٣١ ديسمبر ٢٠١٢. لاحقاً لهذه المراجعة، تم تقدير إجمالي إحتياطيات المجموعة المؤكدة (أب) كما في ٣١ ديسمبر ٢٠١٢ بـ ٨٦ مليون برميل من النفط المعادل (٣١ ديسمبر ٢٠١١ - ٨٨ مليون برميل من النفط المعادل). إن إجمالي الإحتياطيات المؤكدة والمرجحة (ب٢) كما في ٣١ ديسمبر ٢٠١٢ تم تقديره بـ ١٤٧ مليون برميل من النفط المعادل (٣١ ديسمبر ٢٠١١ - ١٥٩ مليون برميل من النفط المعادل) وإن إجمالي الإحتياطيات المؤكدة والمرجحة والمحتملة (ب٣) كما في ٣١ ديسمبر ٢٠١٢ تم تقديره بـ ٢٥٦ مليون برميل من النفط المعادل (٣١ ديسمبر ٢٠١١ - ٢٧٧ مليون برميل من النفط المعادل).

## دانة غاز (ش.م.ع)

### تقرير مجلس الإدارة

#### الإحتياطيات والموارد (تتمة)

#### (ب) شركة بيرل للبترول المحدودة

إن شركة جافني، كلاين أند اسوشيتيس البترولية المستقلة المعينة من قبل شركة بيرل قامت مؤخراً بتقديم تقدير للهيدروكربونات الموجودة كما في ٣١ ديسمبر ٢٠١٢ لكل من حقل خور مور وجمجمال إستناداً إلى حزمة معلومات شاملة تتضمن ١٢٠٠ كيلومتر من المسوحات الزلزالية (2D) وعدد ١١ (إحدى عشر) بئراً تم حفرها في الحقلين حتى ذلك التاريخ ومعلومات انتاجية الحقل على مدى فترة خمس سنوات.

تم إحتساب أحجام الغاز المتواجد مبدئياً (قبل المخاطرة) في الحقلين بواسطة جافني، كلاين أند اسوشيتيس، واستناداً إلى تقريرهم الصادر مؤخراً والمتعلق بالمربعات الفردية والتي تشكل حقل خور مور، قامت دانة غاز بإحتساب إجمالي حجم الغاز على أساس أفضل تقدير (P50) بما يعادل ٢٢ تريليون قدم مكعب. تم إحتساب تقديرات للغاز المتواجد مبدئياً (قبل المخاطرة\*) لحقل جمجمال استناداً إلى الأحجام الواردة في تقرير جافني، كلاين أند اسوشيتيس للمربعات الفوالق الفردية، وقد تم احتسابها من قبل دانة غاز على أساس أفضل تقدير (P50) بما يعادل ٣٠ تريليون قدم مكعب. يشير التقرير أيضاً إلى وجود كميات إضافية في كلا الحقلين. وتبلغ حصة دانة غاز التي تمثل ٤٠٪ من الأحجام الموجودة على أساس أفضل تقدير لحقل خور مور وجمجمال مجتمعين ما يعادل ٢٠ تريليون قدم مكعب.

وذكر تقرير جافني، كلاين أند اسوشيتيس بأن بعض المربعات في حقل خور مور يمكن أن تحتوي على نفط بدلاً من الغاز وتم تقدير النفط الموجود مبدئياً (قبل المخاطرة) لهذه المربعات الفردية. وقد قامت شركة دانة غاز بإحتساب إجمالي حجم النفط على أساس أفضل تقدير (P50) بحوالي ١,٨ مليار برميل نفط، لتحل مكان حوالي ٣ تريليون قدم مكعب من الغاز في هذه المربعات.

ويعزز تقرير جافني، كلاين أند اسوشيتيس تقدير دانة غاز أن حقل خورمور وجمجمال قد يكونا أكبر حقلين غاز في إقليم كردستان، بل وفي العراق كله مما يجعلهما أصولاً ذات مستوى عالمي.

\* الرجاء ملاحظة أنه لم يحتسب أو يطبق عامل مخاطرة محاسبية للمتغيرات الجيولوجية والتجارية المحتملة في الوقت الحالي ولكن الحقلين محاطان بحقول منتجة للنفط و/أو الغاز مما يقلل من المخاطر الجيولوجية ومخاطر المكمن. وقد تم تقدير حجم الهيدروكربونات بناءً على تقديرات مبنية على معايير مهنية خاضعة للتعديل في المستقبل زيادةً أو نقصاناً، نتيجة للعمليات المستقبلية أو عند توفر معلومات إضافية.

#### مصر

إن إنتاج الشركة في مصر خلال ٩٢ يوم من العمليات في الربع الثالث من عام ٢٠١٣ بلغ ٣,٦ مليون برميل من النفط المعادل، أي بمعدل ٣٩,٣٥٠ برميل من النفط المعادل يومياً (سبتمبر ٢٠١٢ - ٢,٨ مليون برميل من النفط المعادل أي بمعدل ٣٠,٤٠٠ برميل من النفط المعادل يومياً). هذا يمثل زيادة بنسبة ٢٩٪ مقارنة بنفس الفترة من العام الماضي. نجحت الشركة في تحقيق الإنتاج المباشر من حقل جنوب أبو النجا للغاز الجاف والغاز الغني بالهيدروكربونات، واكتشافات جديدة لأليم في امتياز غرب المنزلة، وغرب سما في امتياز غرب القنطرة وغرب البركة في امتياز كوم أمبو.

قامت المجموعة خلال التسعة أشهر من عام ٢٠١٣ بتحصيل مبلغ ٢٣٤ مليون درهم مقابل الذمم المدينة في مصر (التسعة أشهر من عام ٢٠١٢ - ٥٤٩ مليون درهم). في نهاية الفترة، بلغ رصيد الذمم المدينة التجارية ١,٠٩٣ مليون درهم (٣١ ديسمبر ٢٠١٢ - ٨٦٦ مليون درهم). تواصل الشركة موازنة النفقات الرأسمالية بما يتماشى مع التحصيلات.

في ١٨ أبريل ٢٠١٣، تم منح شركة دانة غاز مصر ١٠٠٪ حصة عاملة في منطقة امتياز شمال العريش البحرية (بلوك ٦). تقع المنطقة في دلتا النيل البحرية، في الجزء الشرقي من البحر الأبيض المتوسط، في أعماق المياه تصل إلى ١,٠٠٠ متر وتغطي مساحة قدرها ٢,٩٨٠ كم<sup>٢</sup>. إن الامتياز لديه فترة استكشاف ٨ سنوات تتألف من ثلاث مراحل بدءاً من فترة التنقيب الأولية لمدة أربع سنوات وفترة تمديد إضافية لمدة سنتين.

## دانة غاز (ش.م.ع) تقرير مجلس الإدارة (تتمة)

### مشروع إقليم كردستان العراق (شركة بيرل للبتروول المحدودة)

أبرمت المجموعة في أبريل من عام ٢٠٠٧ إتفاقيات مع حكومة إقليم كردستان العراق تقتضي بتنمية موارد البترول الكبيرة (بما في ذلك الغاز) في حقول خور مور وكيمكمال. منذ ذلك الحين، يتم التركيز على تنمية ومعالجة ونقل الغاز الطبيعي من حقل خور مور، بما في ذلك معالجة وإستخراج الغاز السائل والمكثفات وتوفير إمدادات الغاز الطبيعي لإستعمالها وقوداً لمحطات توليد الطاقة الكهربائية بالقرب من المراكز الحضرية الرئيسية في اربيل والسليمانية. علاوة على ذلك، تم التخطيط لتنمية المزيد من مصادر الغاز لتشتمل على السماح بتوسيع توليد الكهرباء وتوريد الغاز الطبيعي كخامات تغذية وطاقة في الصناعات المحلية.

خلال ٩٢ يوماً من العمليات في الربع الثالث من عام ٢٠١٣، بلغت حصة المجموعة (٤٠٪) من إجمالي الإنتاج في إقليم كردستان العراق بواقع ٢,٥ مليون برميل من النفط المعادل، أي بمعدل ٢٧,١٠٠ برميل من النفط المعادل يومياً (سبتمبر ٢٠١٢ - ٢,٤٥ مليون برميل من النفط المعادل يومياً، بمعدل ٢٦,٦٠٠ برميل من النفط المعادل يومياً).

تضررت منصة تحميل الغاز المسال في مرفق خور مور نتيجة لانفجار صهريج من الغاز المسال يملكه تاجر محلي في ٢٢ يونيو ٢٠١٢، ولذلك تم تعليق إنتاج الغاز المسال. إن إعادة التشييد ورفع مستوى مرافق التحميل قد اكتملت في يوليو ٢٠١٣. إن مرفق خور مور للغاز المسال لديه الآن القدرة على إنتاج ما يصل الى ٩٠٠ طن يومياً من الغاز المسال، أي ما يعادل حوالي ١٠,٠٠٠ برميل نطف معادل يومياً.

حصلت المجموعة خلال فترة التسعة أشهر من عام ٢٠١٣ على مبلغ ٢٥٠ مليون درهم مقابل حصتها من الذمم المدينة في كردستان (التسعة أشهر من عام ٢٠١٢ - ٢٩١ مليون درهم). في نهاية الفترة، بلغت حصة المجموعة من رصيد الذمم المدينة التجارية ١,٦٤٦ مليون درهم (ديسمبر ٢٠١٢ - ١,٢٩٨ مليون درهم).

في ٢١ أكتوبر ٢٠١٣، تعلن دانة غاز بأنها قامت وبالإشتراك مع شركة نفط الهلال وائتلاف "بيرل بتروليوم" (المالك لحقوق تطوير وإنتاج النفط والغاز في إقليم كردستان، العراق) ببدء إجراءات التحكيم الدولي الملزم والحيادي في محكمة لندن للتحكيم الدولي من أجل إستيضاح بعضاً من حقوقهم التعاقدية بموجب الإتفاقية المبرمة مع حكومة إقليم كردستان، العراق في أبريل ٢٠٠٧ والخاضعة للقانون الإنجليزي.

### مشروع غاز الإمارات العربية المتحدة

إن مشروع غاز الإمارات لمعالجة ونقل الغاز المستورد إستمر في إنتظار بدء توريدات الغاز من قبل شركة النفط الوطنية الإيرانية (NIOC) إلى شركة نفط الهلال. تمتلك دانة غاز حصة بنسبة ٣٥٪ في شركة الهلال الوطنية للغاز المحدودة (CNGCL) و ١٠٠٪ في شركة الصجعة للغاز والشركة المتحدة لإمدادات الغاز المحدودة (UGTC). في يوليو ٢٠١٠، أدخلت شركة النفط الوطنية الإيرانية الغاز إلى شبكة النقل المكتملة وخط أنابيب الشركة المتحدة لإمدادات الغاز المحدودة ومرافق معالجة الغاز لشركة الصجعة للغاز التابع لدانة غاز في الشارقة لغرض المباشرة بالعمليات. ومع ذلك، لاحقاً لما ورد أعلاه، بعد إجراء الضغط، إكتشفت شركة النفط الوطنية الإيرانية تسريبات هائلة في نظام نقل الغاز البحري الذي بحاجة إلى اصلاح. بالرغم من ذلك، فإن شركة نفط الهلال مستمرة في التحكيم الدولي سعياً للحصول على حكم قضائي بخصوص عقد توريد الغاز لفترة ٢٥ سنة الملزم مع شركة النفط الوطنية الإيرانية وتوقع أن يتم إصدار قرار ملزم من قبل المحكمة الدولية في سنة ٢٠١٣.

## دانة غاز (ش.م.ع) تقرير مجلس الإدارة (تتمة)

### الإمتياز البحري غربي إمارة الشارقة

في ٢١ نوفمبر ٢٠١٢، وقعت شركة دانة غاز مجموعة من الاتفاقيات مع حكومات الشارقة وعجمان وذلك لإجراء تطوير للحقل المشترك والذي يقع على بعد حوالي ٤٠ كيلومتراً من الساحلين. وشملت هذه اتفاقية موحدة لإدارة الحقل المشترك، واتفاقيات بيع وشراء الغاز واتفاقية التشغيل المشترك.

لاحقاً لتوقيع الاتفاقيات المولفة من أربعة اجزاء لتطوير حقل الزوراء تحرك فريق متخصص لتنفيذ المشروع. إن الشروط التي سبقت الاتفاقيات الموحدة تم تليبيتها في ديسمبر ٢٠١٢، بينما تلك الخاصة باتفاقيات بيع وشراء الغاز تم تليبيتها في أبريل ٢٠١٣ وبذلك أصبحت كل الاتفاقيات سارية المفعول.

تم تقسيم المشروع إلى عدة مشاريع فرعية للمحافظة على المرونة في إستراتيجية الإنشاء لتخفيض التكلفة والتنفيذ حسب البرنامج مع المحافظة على مجال العمل الفني حسب المواصفات.

إن التقييمات الفنية والتجارية للعروض المقدمة قد إكتملت وقدمت توصيات ثلاثة حوافز وبالتحديد بخصوص المصنع البري ومنصة الإنشاء والدمج البحرية ومنصة النقل والتركيبات البحرية. تم تحديد مقدمي العطاءات للمجالين المتبقين، شراء وتركيب خط الأنابيب، ومحاولة التوصيات الجائزة وشيكا.

### خليج السويس في مصر - مصنع إستخراج الغاز السائل

إن الشركة من خلال شركتها التابعة دانة غاز البحرين تمتلك حصة بنسبة ٢٦,٤٪ (بشكل فعلي) في الشركة المصرية البحرينية لمشتقات الغاز (مشروع مشترك) لإنشاء وإمتلاك وتشغيل مصنع استخراج الغاز المسال الطبيعي في مصر بالتزامن مع الشركة المصرية القابضة للغازات الطبيعية (EGAS) والشركة العربية للاستثمارات البترولية (APICORP). لقد اكتمل المشروع وبدأ التشغيل في أغسطس ٢٠١٢.

إن المصنع لديه القدرة على معالجة ١٥٠ مليون قدم مكعب معياري من الغاز ويقوم حالياً بمعالجة تقريبا ٨٠ مليون قدم مكعب معياري من الغاز. في المستقبل، من المتوقع أن إمدادات الغاز سترتفع خلال الربط مع حقول الغاز الأخرى في المنطقة المجاورة.

دانة غاز (ش.م.ع)  
تقرير مجلس الإدارة (تتمة)

أعضاء مجلس الإدارة


إن أعضاء مجلس الإدارة الذين عملوا خلال الفترة هم:

سمو الشيخ أحمد بن سلطان القاسمي، رئيس فخري  
الدكتور عادل خالد الصبيح، رئيس مجلس الإدارة  
الدكتور توفيق عبدالرحمن المؤيد، نائب رئيس مجلس الإدارة  
السيد حميد ضياء جعفر  
السيد أحمد راشد العريبي  
السيد راشد سيف الجروان، الرئيس التنفيذي بالإنبابة  
سعادة الشيخ سلطان بن أحمد بن سلطان القاسمي  
السيد عبد العزيز حمد الجميح  
السيد عبد الله علي المجدوعي  
السيد خالد عبد الرحمن صالح الراجحي  
السيد مجيد حميد جعفر  
السيد ناصر محمد النويس  
السيد رشاد محمد الزبير  
السيد سعيد عراطة  
السيد فاروجان نركيزيان  
السيد زياد عبد الله إبراهيم كلداري  
السيد أحمد المنفع  
السيد صلاح القحطاني

مدققو الحسابات

أصدر مدققو حسابات الشركة السادة/ إرنست ويونغ تقريرهم عن مراجعة البيانات المالية المجمعة الموجزة المرحلية الخاصة بالمجموعة.

نيابة عن مجلس الإدارة



عضو مجلس الإدارة

١٣ أكتوبر ٢٠١٣

## تقرير مراجعة البيانات المالية المجموعة الموجزة المرحلية إلى السادة مساهمي شركة دانة غاز (ش.م.ع)

### المقدمة

لقد راجعنا بيان المركز المالي المجمع الموجز المرحلي المرفق لشركة دانة غاز (ش.م.ع) ("الشركة") والشركات التابعة لها ("المجموعة") كما في ٣٠ سبتمبر ٢٠١٣ والبيانات المجموعة الموجزة المرحلية ذات العلاقة للإيرادات والإيرادات الشاملة لفترة الثلاث أشهر والتسعة أشهر المنتهيتين في ذلك التاريخ وبيانات التدفقات النقدية والتغيرات في حقوق الملكية لفترة التسعة أشهر المنتهية في ذلك التاريخ والإيضاحات المرفقة المختارة. إن الإدارة مسؤولة عن إعداد وتقديم هذه البيانات المالية المجموعة الموجزة المرحلية وفقاً للمعيار المحاسبي الدولي رقم ٣٤، إعداد التقارير المالية المرحلية ("المعيار المحاسبي الدولي رقم ٣٤"). إن مسؤوليتنا هي إعطاء إستنتاج حول هذه البيانات المالية المجموعة الموجزة المرحلية إستناداً إلى أعمال المراجعة التي قمنا بها.

### مجال المراجعة

لقد تمت مراجعتنا وفقاً للمعيار الدولي رقم ٢٤١٠ الذي ينطبق على مهام المراجعة "مراجعة المعلومات المالية المرحلية المنجزة من قبل مدقق حسابات المنشأة المستقل". تتألف مراجعة المعلومات المالية المرحلية من طلب الإستفسارات بصورة رئيسية من الأشخاص المسؤولين عن الأمور المالية والمحاسبية وتطبيق الإجراءات التحليلية وإجراءات المراجعة الأخرى. إن مجال عملية المراجعة أقل بكثير من مجال التدقيق الذي يتم وفقاً لمعايير التدقيق الدولية وبناء عليه فإنها لا تمكننا من الحصول على التأكيدات التي تطلعنا على جميع الأمور الجوهرية التي يمكن تحديدها أثناء القيام بالتدقيق. بناء على ذلك فإننا لا نبدى رأياً بخصوص التدقيق.

### الإستنتاج

إستناداً إلى مراجعتنا، لم يرد إلى علمنا ما يستوجب الإعتقاد بأن البيانات المالية المجموعة الموجزة المرحلية المرفقة لم يتم إعدادها من جميع النواحي الجوهرية وفقاً للمعيار المحاسبي الدولي رقم ٣٤.

### التأكيد على بعض الأمور

- (١) نلفت الإنتباه إلى الإيضاح رقم ٥ حول البيانات المالية المجموعة الموجزة المرحلية الذي يبين أن التأخير المستمر في البدء بتوريدات الغاز قد أدى إلى قيام مورد رئيسي للمجموعة برفع دعاوى تحكيم ضد المورد النهائي.
- (٢) كذلك نلفت الإنتباه إلى الإيضاح رقم ١ حول البيانات المالية المجموعة الموجزة المرحلية الذي يناقش دعاوى التحكيم مع حكومة إقليم كردستان العراق.

إن إستنتاجنا غير متحفظ بخصوص الأمور الواردة أعلاه.

Ernst + Y.

وقعت من قبل:  
أنتوني اوسوليفان  
شريك  
رقم القيد : ٦٨٧

الشارقة، الإمارات العربية المتحدة  
٣١ أكتوبر ٢٠١٣



# دانة غاز (ش.م.ع) والشركات التابعة لها

## بيان الإيرادات المجمعة المرحلية

للفترة المنتهية في ٣٠ سبتمبر ٢٠١٣ (غير مدققة)

|                              | الثلاثة أشهر المنتهية في |                | التسعة أشهر المنتهية في |                | ايضاح              |       |
|------------------------------|--------------------------|----------------|-------------------------|----------------|--------------------|-------|
|                              | ٣٠ سبتمبر ٢٠١٢           | ٣٠ سبتمبر ٢٠١٣ | ٣٠ سبتمبر ٢٠١٢          | ٣٠ سبتمبر ٢٠١٣ |                    |       |
| مليون درهم                   | مليون دولار أمريكي       | مليون درهم     | مليون دولار أمريكي      | مليون درهم     | مليون دولار أمريكي |       |
| الإيرادات                    | ٥١٢                      | ١٤٠            | ١,٧٦٦                   | ٤٧٢            | ١,٧٠٧              | ٤٦٦   |
| ناقصاً: حقوق الامتياز        | (١١٧)                    | (٣٢)           | (٣٥٩)                   | (٩٨)           | (٤٨٤)              | (١٣٢) |
| صافي الإيرادات               | ٣٩٥                      | ١٠٨            | ١,٤٠٧                   | ٣٨٤            | ١,٢٢٤              | ٣٣٤   |
| تكلفة المبيعات               | (٥٢)                     | (٤١)           | (١٣٦)                   | (٣٧)           | (١٨٠)              | (٤٩)  |
| الاستهلاك والنضوب            | (٨١)                     | (٢٢)           | (٢٤٢)                   | (٦٦)           | (٢٧٩)              | (٧٦)  |
| إجمالي الأرباح               | ٢٦٢                      | ٧٧             | ١,٠٢٩                   | ٢٨١            | ٧٦٥                | ٢٠٩   |
| إيرادات الاستثمارات والتمويل | ١٥                       | ٤              | ٤٧                      | ١٣             | ١٥٨                | ٤٣    |
| مخصص الإنخفاض في القيمة      | -                        | -              | (٣٣)                    | (٩)            | -                  | -     |
| التغيرات في القيمة العادلة   | -                        | -              | (٧)                     | (٢)            | -                  | -     |
| للاستثمارات العقارية         | (٢٦)                     | (٧)            | (٩٩)                    | (٢٧)           | (٨٤)               | (٢٣)  |
| مصاريف عمومية وإدارية        | (١٥)                     | (٤)            | (٢٢)                    | (٦)            | (٤)                | (١)   |
| الحصمة من خسائر مشروع مشترك  | (١٧)                     | (٢٢)           | (٢٤٢)                   | (٦٦)           | (٢٢٠)              | (٦٠)  |
| مصاريف استكشاف               | (١٧)                     | (٢٢)           | (٢٤٢)                   | (٦٦)           | (٢٢٠)              | (٦٠)  |
| تكاليف التمويل               | (١٧)                     | (٢٢)           | (٢٤٢)                   | (٦٦)           | (٢٢٠)              | (٦٠)  |
| الأرباح قبل الضريبة للفترة   | ١٥٥                      | ٤٣             | ٦٧٤                     | ١٨٤            | ٥٩٣                | ١٦٢   |
| مصروف ضريبة الدخل            | (٥١)                     | (٣١)           | (١٨٣)                   | (٥٠)           | (١٥٠)              | (٤١)  |
| الأرباح للفترة               | ١٠٤                      | ١٢             | ٤٩١                     | ١٣٤            | ٤٤٣                | ١٢١   |
| الربح الأساسي والمخفف للسهم  | ٠,٠١٦                    | ٠,٠٠٤          | ٠,٠٧٥                   | ٠,٠٢٠          | ٠,٠٦٧              | ٠,٠١٨ |
| (دولار أمريكي/درهم للسهم)    | ٠,٠١٦                    | ٠,٠٠٤          | ٠,٠٧٥                   | ٠,٠٢٠          | ٠,٠٦٧              | ٠,٠١٨ |

تشكل الإيضاحات من ١ إلى ١٤ المرفقة جزءاً من هذه البيانات المالية المجمعة الموجزة المرحلية.

دانة غاز (ش.م.ع) والشركات التابعة لها  
بيان الإيرادات الشاملة المجمع المرحلي  
للفترة المنتهية في ٣٠ سبتمبر ٢٠١٣ (غير مدققة)

|            | الثلاثة أشهر المنتهية في |                   | التسعة أشهر المنتهية في |                   | إيضاح              |
|------------|--------------------------|-------------------|-------------------------|-------------------|--------------------|
|            | ٣٠ سبتمبر<br>٢٠١٢        | ٣٠ سبتمبر<br>٢٠١٣ | ٣٠ سبتمبر<br>٢٠١٢       | ٣٠ سبتمبر<br>٢٠١٣ |                    |
| مليون درهم | ٢٩                       | ١٠٢               | ٤٩١                     | ٤٤٣               | مليون دولار أمريكي |
| ١٠٤        | ٢٩                       | ١٠٢               | ٤٩١                     | ٤٤٣               | ١٢١                |
| ١٥٨        | ٤٣                       | (١٥)              | ١٣٩                     | (٤٨)              | ٨                  |
| ١٥٨        | ٤٣                       | (١٥)              | ١٣٩                     | (٤٨)              | (١٣)               |
| ٢٦٢        | ٧٢                       | ٨٧                | ٦٣٠                     | ٣٩٥               | ١٠٨                |


تشكل الإيضاحات من ١ إلى ١٤ المرفقة جزءاً من هذه البيانات المالية المجمعة الموجزة المرحلية.


دانة غاز (ش.م.ع) والشركات التابعة لها

بيان المركز المالي المجمع المرحلي

كما في ٣٠ سبتمبر ٢٠١٣ (غير مدققة)

| ٣١ ديسمبر<br>٢٠١٢<br>(مدققة)                 |                    | ٣٠ سبتمبر<br>٢٠١٣ |                    |       |   |
|--|--------------------|-------------------|--------------------|-------|---|
| مليون درهم                                   | مليون دولار أمريكي | مليون درهم        | مليون دولار أمريكي | إيضاح |   |
| <b>الموجودات</b>                             |                    |                   |                    |       |   |
| <b>الموجودات غير المتداولة</b>               |                    |                   |                    |       |   |
| ٣,٤٣٧  | ٩٣٨                | ٣,٤٩٣             | ٩٥٣                |       |   |
| ٢,٨٧٧  | ٧٨٥                | ٢,٧٣٤             | ٧٤٦                | ٥     | الموجودات الثابتة                       |
| ١٠٣  | ٢٨                 | ١٠٣               | ٢٨                 | ٦     | الموجودات غير الملموسة                  |
| ٢,٠٨٢  | ٥٦٨                | ٢,٠٧٨             | ٥٦٧                | ١٤    | الإستثمارات العقارية                    |
| ٨,٤٩٩  | ٢,٣١٩              | ٨,٤٠٨             | ٢,٢٩٤              |       | الإستثمارات في مشاريع مشتركة            |
| <b>الموجودات المتداولة</b>                   |                    |                   |                    |       |   |
| ١٩٨  | ٥٤                 | ٢٢٤               | ٦١                 |       | بضاعة                                   |
| ٢,٤٨٥  | ٦٧٨                | ٣,٠١٣             | ٨٢٢                | ٧     | مدينون تجاريون ومدينون آخرون            |
| ٩٣٥  | ٢٥٥                | ٣٩٢               | ١٠٧                | ٨     | الموجودات المالية المتوفرة للبيع        |
| ٣٧   | ١٠                 | ٣٧                | ١٠                 | ٩     | الموجودات المالية بالقيمة العادلة من    |
| ٦٠١  | ١٦٤                | ٦٧٤               | ١٨٤                | ١٠    | خلال الأرباح أو الخسائر                 |
| ٤,٢٥٦  | ١,١٦١              | ٤,٣٤٠             | ١,١٨٤              |       | النقدية وشبه النقدية                    |
| <b>١٢,٧٥٥</b>                                | <b>٣,٤٨٠</b>       | <b>١٢,٧٤٨</b>     | <b>٣,٤٧٨</b>       |       | <b>إجمالي الموجودات</b>                 |
| <b>حقوق المساهمين</b>                        |                    |                   |                    |       |   |
| <b>الحقوق العائدة إلى مساهمي الشركة الأم</b> |                    |                   |                    |       |   |
| ٦,٦٠٢  | ١,٨٠١              | ٦,٦٠٢             | ١,٨٠١              | ١١    | رأس المال                               |
| ٢٣٨  | ٦٥                 | ٢٣٨               | ٦٥                 |       | إحتياطي نظامي                           |
| ٢٣٨  | ٦٥                 | ٢٣٨               | ٦٥                 |       | إحتياطي قانوني                          |
| ١,٢٨٠  | ٣٤٩                | ١,٧٤٩             | ٤٧٧                |       | أرباح غير موزعة                         |
| ٣١٠  | ٨٥                 | ٨٣                | ٢٣                 |       | الإحتياطيات الأخرى                      |
| ١٧٦  | ٤٨                 | ٢٩٧               | ٨١                 |       | صكوك قابلة للتحويل - عنصر حقوق الملكية  |
| ٨,٨٤٤  | ٢,٤١٣              | ٩,٢٠٧             | ٢,٥١٢              |       | العائدة لمساهمي الشركة                  |
| ١٥   | ٤                  | ١١                | ٣                  |       | الحصص غير المسيطرة                      |
| <b>٨,٨٥٩</b>                                 | <b>٢,٤١٧</b>       | <b>٩,٢١٨</b>      | <b>٢,٥١٥</b>       |       | <b>إجمالي الحقوق</b>                    |
| <b>المطلوبات</b>                             |                    |                   |                    |       |   |
| <b>المطلوبات غير المتداولة</b>               |                    |                   |                    |       |   |
| -  | -                  | ٢,٩٨٠             | ٨١٣                | ١٢    | القروض                                  |
| ٥١   | ١٤                 | ٦٦                | ١٨                 |       | المخصصات                                |
| ٥١   | ١٤                 | ٣,٠٤٦             | ٨٣١                |       |   |
| <b>المطلوبات المتداولة</b>                   |                    |                   |                    |       |   |
| ٣,٣٧٢  | ٩٢٠                | -                 | -                  | ١٢    | القروض                                  |
| ٤٧٣  | ١٢٩                | ٤٨٤               | ١٣٢                |       | دائنون تجاريون ومبالغ مستحقة الدفع      |
| ٣,٨٤٥  | ١,٠٤٩              | ٤٨٤               | ١٣٢                |       |   |
| ٣,٨٩٦  | ١,٠٦٣              | ٣,٥٣٠             | ٩٦٣                |       | <b>إجمالي المطلوبات</b>                 |
| <b>١٢,٧٥٥</b>                                | <b>٣,٤٨٠</b>       | <b>١٢,٧٤٨</b>     | <b>٣,٤٧٨</b>       |       | <b>إجمالي حقوق المساهمين والمطلوبات</b> |

  
عضو مجلس الإدارة  
٣١ أكتوبر ٢٠١٣

  
عضو مجلس الإدارة  
٣١ أكتوبر ٢٠١٣

تشكل الإيضاحات من ١ إلى ١٤ المرفقة جزءاً من هذه البيانات المالية المجمعة الموجزة المرحلية.

## دانة غاز (ش.م.ع) والشركات التابعة لها

### بيان التدفقات النقدية المجمعة المرحلية

للفترة المنتهية في ٣٠ سبتمبر ٢٠١٣ (غير مدققة)

| التسعة أشهر المنتهية في |                    |                |                    | إيضاح   |
|-------------------------|--------------------|----------------|--------------------|---|
| ٣٠ سبتمبر ٢٠١٢          | ٣٠ سبتمبر ٢٠١٣     | ٣٠ سبتمبر ٢٠١٣ | ٣٠ سبتمبر ٢٠١٣     |   |
| مليون درهم              | مليون دولار أمريكي | مليون درهم     | مليون دولار أمريكي |   |
| ٦٧٤                     | ١٨٤                | ٥٩٣            | ١٦٢                | الأنشطة التشغيلية   |
|                         |                    |                |                    | الأرباح قبل ضريبة الدخل                                     |
|                         |                    |                |                    | تعديلات للبنود التالية:                                     |
| ٢٤٢                     | ٦٦                 | ٢٧٩            | ٧٦                 | الاستهلاك والنضوب   |
| (٤٨)                    | (١٣)               | (١٥٨)          | (٤٣)               | إيرادات الاستثمارات والتمويل                                |
| ٧                       | ٢                  | -              | -                  | التغيرات في القيمة العادلة للاستثمارات العقارية             |
| ٣٣                      | ٩                  | -              | -                  | مخصص الإنخفاض في القيمة                                     |
| ٢٤٢                     | ٦٦                 | ٢٢٠            | ٦٠                 | تكاليف التمويل  |
| ٢٢                      | ٦                  | ٢٢             | ٦                  | مصاريف استكشاف  |
| (٨)                     | (٢)                | (١١)           | (٣)                | تعويضات مجلس الإدارة  |
| ١,١٦٤                   | ٣١٨                | ٩٤٥            | ٢٥٨                |   |
| (٤٤٤)                   | (١٢١)              | (٥٢٨)          | (١٤٤)              | التغيرات في رأس المال العامل:                               |
| (٤)                     | (١)                | (٢٦)           | (٧)                | المدينون التجاريون والآخرين                                 |
| (١٠٣)                   | (٢٨)               | ١١             | ٣                  | البضاعة   |
| (٤)                     | (١)                | -              | -                  | الدائون التجاريون والمبالغ المستحقة الدفع                   |
|                         |                    |                |                    | مستحقات من أطراف ذات علاقة                                  |
| ٦٠٩                     | ١٦٧                | ٤٠٢            | ١١٠                | صافي النقد الناتج من الأنشطة التشغيلية                      |
| (١٨٣)                   | (٥٠)               | (١٥٠)          | (٤١)               | ضريبة الدخل المدفوعة  |
| ٤٢٦                     | ١١٧                | ٢٥٢            | ٦٩                 | صافي التدفقات النقدية من الأنشطة التشغيلية                  |
| (١٢٥)                   | (٣٤)               | (١٩٠)          | (٥٢)               | الأنشطة الاستثمارية   |
| (٦١)                    | (١٧)               | (٤٨)           | (١٣)               | شراء موجودات ثابتة  |
| ٤٥                      | ١٢                 | ٥١٣            | ١٤٠                | مصاريف على الموجودات غير الملموسة                           |
|                         |                    |                |                    | إيرادات الاستثمارات والتمويل المقبوضة                       |
| (١٤١)                   | (٣٩)               | ٢٧٥            | ٧٥                 | صافي التدفقات النقدية من (المستخدمة في) الأنشطة الاستثمارية |
| ١١                      | ٣                  | -              | -                  | الأنشطة التمويلية   |
| -                       | -                  | (٢٥٧)          | (٧٠)               | مبالغ محصلة من القروض                                       |
| (١٩١)                   | (٥٢)               | (١٩٧)          | (٥٤)               | صكوك مسددة  |
|                         |                    |                |                    | تكاليف التمويل المدفوعة                                     |
| (١٨٠)                   | (٤٩)               | (٤٥٤)          | (١٢٤)              | صافي التدفقات النقدية المستخدمة في الأنشطة التمويلية        |
| ١٠٥                     | ٢٩                 | ٧٣             | ٢٠                 | صافي الزيادة في النقدية وشبه النقدية                        |
| ٤١١                     | ١١٢                | ٦٠١            | ١٦٤                | النقدية وشبه النقدية في بداية الفترة                        |
| ٥١٦                     | ١٤١                | ٦٧٤            | ١٨٤                | النقدية وشبه النقدية في نهاية الفترة                        |

تشكل الإيضاحات من ١ إلى ١٤ المرفقة جزءاً من هذه البيانات المالية المجمعة الموجزة المرحلية.

دانة غاز (ش.م.ع) والشركات التابعة لها

بيان التغيرات في حقوق المساهمين المجمعة المرحلية

للفترة المنتهية في ٣٠ سبتمبر ٢٠١٣ (غير مدققة)

|       |       | العائدة إلى مساهمي الشركة |              |                                   |              |                     |              |                    |              |                   |              |           |              |       |       |
|-------|-------|---------------------------|--------------|-----------------------------------|--------------|---------------------|--------------|--------------------|--------------|-------------------|--------------|-----------|--------------|-------|-------|
|       |       | الحصص غير المسيطرة        |              | الصكوك القابلة للتحويل - احتياطات |              | الأرباح غير الموزعة |              | الاحتياطي القانوني |              | الاحتياطي النظامي |              | رأس المال |              |       |       |
|       |       | مليون                     | دولار أمريكي | مليون                             | دولار أمريكي | مليون               | دولار أمريكي | مليون              | دولار أمريكي | مليون             | دولار أمريكي | مليون     | دولار أمريكي |       |       |
| ٨,٨٥٩ | ٢,٤١٧ | ١٥                        | ٤            | ١٧٦                               | ٤٧           | ٣١٠                 | ٨٥           | ١,٢٨٠              | ٣٤٩          | ٢٣٨               | ٦٥           | ٢٣٨       | ٦٥           | ٦,٦٠٢ | ١,٨٠١ |
| ٤٤٣   | ١٢١   | -                         | -            | -                                 | -            | -                   | -            | ٤٤٣                | ١٢١          | -                 | -            | -         | -            | -     | -     |
| (٤٨)  | (١٣)  | -                         | -            | -                                 | -            | (٧٤)                | (١٠)         | -                  | -            | -                 | -            | -         | -            | -     | -     |
| ٣٩٥   | ١٠١   | -                         | -            | -                                 | -            | (٨٥)                | (٢٣)         | ٤٨٠                | ١٣١          | -                 | -            | -         | -            | -     | -     |
| (١٤٢) | (٣٩)  | -                         | -            | -                                 | -            | (١٤٢)               | (٣٩)         | -                  | -            | -                 | -            | -         | -            | -     | -     |
| ١٢١   | ٣٣    | -                         | -            | ١٢١                               | ٣٣           | -                   | -            | -                  | -            | -                 | -            | -         | -            | -     | -     |
| (٤)   | (١)   | (٤)                       | (١)          | -                                 | -            | -                   | -            | -                  | -            | -                 | -            | -         | -            | -     | -     |
| (١١)  | (٣)   | -                         | -            | -                                 | -            | -                   | -            | (١١)               | (٦)          | -                 | -            | -         | -            | -     | -     |
| ٩,٢١٧ | ٢,٥١٥ | ١١                        | ٣            | ٢٩٧                               | ١٧           | ٣٧                  | ٢٣           | ١,٧٤٩              | ٤٧٧          | ٢٣٨               | ٦٥           | ٢٣٨       | ٦٥           | ٦,٦٠٢ | ١,٨٠١ |
| ٨,١٥١ | ٢,٢٢٤ | ١٥                        | ٤            | ١٧١                               | ٤٤           | ٢٠٠                 | ٥٥           | ٨٠٧                | ٢٢٠          | ١٧١               | ٤٧           | ١٧١       | ٤٧           | ٦,٦٠٢ | ١,٨٠١ |
| ٤٩١   | ١٣٤   | -                         | -            | -                                 | -            | -                   | -            | ٤٩١                | ١٣٤          | -                 | -            | -         | -            | -     | -     |
| ١٣٩   | ٣٨    | -                         | -            | -                                 | -            | ١٣٩                 | ٣٨           | -                  | -            | -                 | -            | -         | -            | -     | -     |
| ٤     | ١     | -                         | -            | -                                 | -            | ٤                   | ١            | -                  | -            | -                 | -            | -         | -            | -     | -     |
| ٦٣٤   | ١٧٣   | -                         | -            | -                                 | -            | ١٤٣                 | ٣٩           | ٤٩١                | ١٣٤          | -                 | -            | -         | -            | -     | -     |
| (٤)   | (١)   | (٤)                       | (١)          | -                                 | -            | -                   | -            | -                  | -            | -                 | -            | -         | -            | -     | -     |
| (٧)   | (٢)   | -                         | -            | -                                 | -            | -                   | -            | (٧)                | (٢)          | -                 | -            | -         | -            | -     | -     |
| ٨,٧٧٣ | ٢,٣٩٤ | ١١                        | ٣            | ١٧٦                               | ٤٤           | ٣٤٣                 | ٩٤           | ١,٢٨٩              | ٣٥٢          | ١٧٦               | ٤٧           | ١٧٦       | ٤٧           | ٦,٦٠٢ | ١,٨٠١ |

تشكل الإيضاحات من ١ إلى ١٤ المرفقة جزءاً من هذه البيانات المالية المجمعة الموجزة المرحلية.

**دانة غاز (ش.م.ع) والشركات التابعة لها**  
**إيضاحات حول البيانات المالية المجمعة الموجزة المرحلية**  
 كما في ٣٠ سبتمبر ٢٠١٣ (غير مدققة)

١ - الأنشطة

تأسست دانة غاز (ش.م.ع) ("دانة غاز" أو "الشركة") في إمارة الشارقة، الإمارات العربية المتحدة كشركة مساهمة عامة في ٢٠ نوفمبر ٢٠٠٥ بموجب مرسوم تأسيس رقم ٤٢٩ / ٢٠٠٥ الصادر عن وزارة الاقتصاد. إن أسهم شركة دانة غاز مدرجة في سوق أبوظبي للأوراق المالية.

تؤلف الشركة والشركات التابعة لها والمشاريع المشتركة المجموعة ("المجموعة"). تقوم المجموعة بأعمال الاستكشاف وإنتاج وإملاك ونقل ومعالجة وتوزيع وتسويق وبيع الغاز الطبيعي والمنتجات البترولية ذات العلاقة بما في ذلك تطوير المشاريع والخدمات المتعلقة بالغاز.

إن عنوان المركز الرئيسي المسجل للشركة هو ص.ب ٢٠١١، الشارقة، الإمارات العربية المتحدة ولدى المجموعة مكاتب في الخبر والبحرين والقاهرة وإقليم كردستان العراق ولندن.

إن الشركات التابعة الرئيسة والمنشآت تحت الرقابة المشتركة التابعة للمجموعة كما في ٣٠ سبتمبر ٢٠١٣ والنسبة المئوية للمجموعة من رأس المال العادي أو الحصة من المشاريع المشتركة هي كالتالي:

| اسم الشركة التابعة                                    | النسبة المئوية | بلد التأسيس            | النشاط الرئيسي              |
|---|----------------|------------------------|-----------------------------|
| مشاريع دانة غاز آل أن جي                              | ١٠٠            | جزر العذراء البريطانية | استكشاف وإنتاج النفط والغاز |
| شركة دانة غاز مصر (سابقاً سنتوريون)                   | ١٠٠            | بربادوس                | استكشاف وإنتاج النفط والغاز |
| شركة الصجعة للغاز الخاصة المحدودة ("صاج غاز")         | ١٠٠            | إمارة الشارقة، إ.ع.م   | تنقية الغاز                 |
| الشركة المتحدة لإمدادات الغاز المحدودة ("UGTC")       | ١٠٠            | إمارة الشارقة، إ.ع.م   | إمدادات الغاز               |
| دانة غاز (البحرين) ذ.م.م                              | ٦٦             | البحرين                | معالجة الغاز                |
| العمليات المشتركة                                     | النسبة المئوية | بلد التأسيس            | النشاط الرئيسي              |
| شركة بيرل للبترول المحدودة* ("بيرل للبترول")          | ٤٠             | إقليم كردستان العراق   | استكشاف وإنتاج النفط والغاز |
| الشركة المتحدة لإمدادات الغاز المحدودة/إمارات جي في   | ٥٠             | إمارة الشارقة، إ.ع.م   | إمدادات الغاز               |
| المشاريع المشتركة                                     | النسبة المئوية | بلد التأسيس            | النشاط الرئيسي              |
| شركة مصر البحرين لمشتقات الغاز ("إي بي جي دي سي أو")  | ٢٦,٤           | مصر                    | معالجة الغاز                |
| شركة الهلال الوطنية للغاز المحدودة ("سي إن جي سي إل") | ٣٥             | إمارة الشارقة          | تسويق الغاز                 |
| غاز سيتيز ليمتد                                       | ٥٠             | ميناسا                 | غاز سيتيز                   |

## دانة غاز (ش.م.ع) والشركات التابعة لها إيضاحات حول البيانات المالية المجمعة الموجزة المرحلية

كما في ٣٠ سبتمبر ٢٠١٣ (غير مدققة)

### ١ - الأنشطة (تتمة)

\*بتاريخ ١٥ مايو ٢٠٠٩، وقعت شركتي دانة غاز والهلال إتفاقية بيع أسهم مع شركة أو إم في وشركة إم أو إل حيث تم بيع حصة بنسبة ٥٪ من دانة غاز والهلال إلى أو إم في و إم أو إل على التوالي. بناء عليه، فإن نسبة الملكية الجديدة في شركة بيرل للبتترول هي كما يلي: ٤٠٪ دانة غاز، ٤٠٪ إلى شركة الهلال و ١٠٪ إلى أو إم في و ١٠٪ إلى إم أو إل.

تجري شركة بيرل للبتترول ومساهموها منذ ١٨ مايو ٢٠٠٩ محادثات مستمرة مع وزارة الموارد الطبيعية لحكومة إقليم كردستان بخصوص تفسير تلك الإتفاقيات مع حكومة إقليم كردستان.

إن دانة غاز وبالإشتراك مع شركة نفط الهلال وائتلاف "بيرل بتروليوم"(المالك لحقوق تطوير وإنتاج النفط والغاز في إقليم كردستان، العراق) قد بدأوا إجراءات التحكيم الدولي في ٢١ أكتوبر ٢٠١٣ أمام محكمة لندن للتحكيم الدولي وذلك وفقاً للعقد الموقع في أبريل ٢٠٠٧ والخاضع للقانون الإنجليزي.

وإن الهدف من هذا الإجراء هو الحصول على تأكيد بشأن الحقوق التعاقدية طويلة الأجل للتطوير والتسويق الخاصة بحقلي خور مور وجمجمال، بما في ذلك المبالغ المستحقة على وزارة الثروات الطبيعية بإقليم كردستان، العراق.

قامت شركة بيرل بتروليوم ومساهميتها بتقييم الموقف القانوني باستشارة من المستشارين القانونيين وبناءً على هذه المشورة القانونية فهم واثقون تماماً من حقوق الشركة بموجب العقد وفقاً للقانون المعمول به.

### ٢ - ملخص السياسات المحاسبية الهامة

أسس إعداد البيانات المالية  
يتم إعداد البيانات المالية المجمعة الموجزة المرحلية على أساس مبدأ التكلفة التاريخية بإستثناء الإستثمارات العقارية والموجودات المالية المتوفرة للبيع والموجودات المالية بالقيمة العادلة من خلال حساب الأرباح أو الخسائر التي يتم قياسها بالقيمة العادلة. إن البيانات المالية المجمعة المرحلية قد تم عرضها بالدولار الأمريكي باعتبارها العملة المستخدمة لدى المجموعة ويتم تقريب جميع القيم إلى أقرب مليون، إلا إذا أُشير لغير ذلك. إن المبالغ بدهم الإمارات العربية المتحدة قد تم عرضها فقط من أجل التسهيل على قارئ البيانات المالية المجمعة الموجزة المرحلية. تم تحويل المبالغ بدهم الإمارات بسعر ٣,٦٦٥٥ درهم لكل دولار أمريكي واحد.

#### بيان التوافق

يتم إعداد البيانات المالية المجمعة الموجزة المرحلية للشركة والشركات التابعة لها طبقاً للمعيار المحاسبي الدولي رقم ٣٤، إعداد التقارير المالية المرحلية. وعليه، فإن البيانات المالية المجمعة المرحلية لا تحتوي على جميع المعلومات والإفصاحات المطلوبة للبيانات المالية الكاملة التي يتم إعدادها وفقاً لمعايير إعداد التقارير المالية الدولية ويجب أن تقرأ مع البيانات المالية السنوية للمجموعة كما في ٣١ ديسمبر ٢٠١٢.

#### المعايير والتفسيرات والتعديلات الجديدة المتبعة من قبل المجموعة

إن السياسات المحاسبية المتبعة في إعداد البيانات المالية المجمعة الموجزة المرحلية مماثلة لتلك السياسات التي تم إتباعها في إعداد البيانات المالية المجمعة السنوية للمجموعة للسنة المنتهية في ٣١ ديسمبر ٢٠١٢، باستثناء اتباع المعايير والتفسيرات الجديدة السارية المفعول كما في ١ يناير ٢٠١٣.

دانة غاز (ش.م.ع) والشركات التابعة لها  
إيضاحات حول البيانات المالية المجمعة الموجزة المرحلية  
كما في ٣٠ سبتمبر ٢٠١٣ (غير مدققة)

٢- ملخص السياسات المحاسبية الهامة (تتمة)

المعايير والتفسيرات والتعديلات الجديدة المتبعة من قبل المجموعة (تتمة)

قامت المجموعة بتطبيق بعض المعايير والتعديلات لأول مرة والتي تتطلب إعادة إدراج البيانات المالية السابقة. تشمل هذه المعايير على معيار اعداد التقارير المالية الدولية رقم ١٠ البيانات المالية الموحدة ومعيار اعداد التقارير المالية الدولية رقم ١١ الترتيبات المشتركة والتعديلات على المعيار المحاسبي الدولي رقم ١ عرض البيانات المالية. كما هو مطلوب حسب المعيار المحاسبي الدولي رقم ٣٤، يتم الإفصاح عن طبيعة وتأثير هذه التغييرات أدناه. وبالإضافة إلى ذلك، فإن تطبيق معيار اعداد التقارير المالية الدولية رقم ١٢ الإفصاح عن الحصة في المنشآت الأخرى يؤدي إلى إفصاحات إضافية في البيانات المالية المجمعة السنوية للمجموعة.

تم تطبيق العديد من المعايير والتعديلات الجديدة الأخرى للمرة الأولى في عام ٢٠١٣. ومع ذلك، فإنها لا تؤثر على البيانات المالية المجمعة السنوية للمجموعة أو البيانات المالية المجمعة الموجزة المرحلية للمجموعة.

إن طبيعة وتأثير كل معيار/تعديل جديد تم بيانه أدناه:

المعيار المحاسبي الدولي رقم ١ عرض بنود الإيرادات الشاملة الأخرى - تعديلات على المعيار المحاسبي الدولي رقم ١

إن التعديلات على المعيار المحاسبي الدولي رقم ١ تقدم تجميع البنود المعروضة في الإيرادات الشاملة الأخرى. إن البنود التي قد يتم إعادة تصنيفها (أو تدويرها) إلى الأرباح أو الخسائر في تاريخ مستقبلي (على سبيل المثال، صافي الأرباح من تحوط صافي الاستثمارات، والفروقات عند تحويل العملات الأجنبية من العمليات الأجنبية، وصافي الحركة في تحوطات التدفقات النقدية وصافي الخسائر أو الأرباح من الموجودات المالية المتوفرة للبيع) سيتم عرضها الآن بشكل منفصل عن البنود التي قد لا يتم إعادة تصنيفها أبداً (مثال، الأرباح الأكتوارية والخسائر من خطط المزايا المحددة وإعادة تقييم الأراضي والمباني). تؤثر التعديلات على العرض فقط وليس لها تأثير على المركز المالي أو الأداء للمجموعة.

المعيار المحاسبي الدولي رقم ٣٤ التقارير المالية المرحلية والتحليل القطاعي لإجمالي الموجودات والمطلوبات (المعدل)

يوضح التعديل متطلبات المعيار المحاسبي الدولي رقم ٣٤ المتعلقة بالمعلومات القطاعية لإجمالي الموجودات والمطلوبات لكل قطاع تصدر عنه تقارير لتعزيز الاتساق مع متطلبات معيار اعداد التقارير المالية الدولية رقم ٨ قطاعات التشغيل. إن إجمالي الموجودات والمطلوبات للقطاع الذي تصدر عنه تقارير تحتاج للإفصاح عنها فقط عندما يتم توفير مبالغ منتظمة إلى صانع القرار بخصوص العمليات وكان هناك تغيير جوهري في المبلغ الإجمالي المفصوح عنه في البيانات المالية المجمعة السنوية السابقة للمنشأة للقطاع الذي تصدر عنه تقارير. تقدم المجموعة هذا الإفصاح لأن إجمالي موجودات القطاع تم تقديم تقرير بهم إلى صانع القرار بخصوص العمليات. نتيجة لهذا التعديل، فإن المجموعة الآن قامت بإدراج الإفصاح عن إجمالي مطلوبات القطاع لأنه تم تقديم تقرير بهم إلى صانع القرار بخصوص العمليات. انظر الإيضاح رقم ٣.



دانة غاز (ش.م.ع) والشركات التابعة لها  
إيضاحات حول البيانات المالية المجمعة الموجزة المرحلية  
كما في ٣٠ سبتمبر ٢٠١٣ (غير مدققة)

٢- ملخص السياسات المحاسبية الهامة (تتمة)

المعايير والتفسيرات والتعديلات الجديدة المتبعة من قبل المجموعة (تتمة)

معيار إعداد التقارير المالية الدولية رقم ١٠ - البيانات المالية الموحدة والمعيار المحاسبي الدولي رقم ٢٧ البيانات المالية المنفصلة

يقوم معيار إعداد التقارير المالية الدولية رقم ١٠ بتأسيس نموذج فردي للرقابة الذي يتم تطبيقه على كافة المنشآت بما في ذلك المنشآت لغايات خاصة. يستبدل معيار إعداد التقارير المالية الدولية رقم ١٠ الجزء المتعلق الموجود سابقاً بالمعيار المحاسبي الدولي رقم ٢٧ البيانات المالية الموحدة والمنفصلة الذي يعالج البيانات المالية الموحدة وإس أي سي - ١٢ توحيد المنشآت لغايات خاصة. إن معيار إعداد التقارير المالية الدولية رقم ١٠ يغير تعريف الرقابة مثل أن يقوم المستثمر بالرقابة على شركات مستثمر فيها عندما يتعرض، أو لديه حقوق، إلى عوائد متغيرة من مشاركته مع الشركة المستثمر فيها وله القدرة على التأثير على تلك العوائد من خلال سيطرته على الشركة المستثمر فيها. لتلبية تعريف الرقابة في معيار إعداد التقارير المالية الدولية رقم ١٠، يجب أن تتحقق كافة المعايير الثلاثة، بما في ذلك: (أ) مستثمر لديه سيطرة على الشركة المستثمر فيها، (ب) لدى المستثمر تعرض، أو حقوق، إلى عوائد متغيرة من مشاركته مع الشركة المستثمر فيها، و (ج) لدى المستثمر القدرة على استخدام سيطرته على الشركة المستثمر فيها ليؤثر على مبالغ عائدات المستثمر. إن معيار إعداد التقارير المالية الدولية رقم ١٠ ليس له تأثير على تجميع الإستثمارات المحفوظ بها من قبل المجموعة.

معيار إعداد التقارير المالية الدولية رقم ١١ - الترتيبات المشتركة والمعيار المحاسبي الدولي رقم ٢٨ الإستثمارات في شركات شقيقة والمشاريع المشتركة

يستبدل معيار إعداد التقارير المالية الدولية رقم ١١ المعيار المحاسبي الدولي رقم ٣١ الحصص في المشاريع المشتركة وإس أي سي - ١٣ المنشآت تحت الرقابة المشتركة - المساهمات غير النقدية من قبل اصحاب المشاريع. يقوم معيار إعداد التقارير المالية الدولية رقم ١١ بإزالة الخيار المتعلق بالإحتساب للمنشآت تحت الرقابة المشتركة باستخدام التوحيد النسبي. وبدلاً من ذلك، فإن المنشآت تحت الرقابة المشتركة التي تتوافق مع تعريف المنشأة المشتركة حسب معيار إعداد التقارير المالية الدولية رقم ١١ ينبغي إحتسابها باستخدام طريقة حقوق الملكية. إن تطبيق هذا المعيار الجديد كان له تأثير على المركز المالي للمجموعة عن طريق إزالة خيار احتساب المشاريع المشتركة باستخدام التوحيد النسبي مع طريقة حقوق الملكية الحسابية. يصبح معيار إعداد التقارير المالية الدولية رقم ١١ ساري المفعول للفترات السنوية التي تبدأ في أو بعد ١ يناير ٢٠١٣. إن تأثير معيار إعداد التقارير المالية الدولية رقم ١١ تم شرحه بمزيد من التفصيل في الإيضاح رقم ١٤ والذي يتضمن التأثير الكمي على البيانات المالية المجمعة.

لم تتبع المجموعة مبكراً أي معيار أو تفسير أو تعديل آخر والذي تم إصداره ولكنه لم يسر مفعوله حتى الآن.

دانة غاز (ش.م.ع) والشركات التابعة لها  
إيضاحات حول البيانات المالية المجمعة الموجزة المرحلية  
كما في ٣٠ سبتمبر ٢٠١٣ (غير مدققة)

٣- المعلومات القطاعية

حددت الإدارة القطاعات التشغيلية إستناداً إلى التقارير التي راجعها الرئيس التنفيذي والتي تستخدم لإتخاذ القرارات الإستراتيجية. يقوم الرئيس التنفيذي بتقييم الأعمال من المنظور الجغرافي وقد تم تقسيم الأعمال إلى ثلاث وحدات جغرافية.

الفترة المنتهية في ٣٠ سبتمبر ٢٠١٣

| المجموع<br>مليون دولار<br>أمريكي | إقليم<br>كردستان العراق<br>مليون دولار<br>أمريكي | مصر<br>مليون دولار<br>أمريكي | الإمارات العربية<br>المتحدة<br>مليون دولار<br>أمريكي |                                     |
|----------------------------------|--|------------------------------|--|-------------------------------------|
| ٣٣٤                              | ١٦٣  | ١٦٧                          | ٤  | الإيرادات                           |
| ٣٣٤                              | ١٦٣  | ١٦٧                          | ٤  | مبيعات خارجية بعد تنزيل الإتاوات    |
| ٢٠٩                              | ١٣٢  | ٧٤                           | ٣  | إجمالي الإيرادات بعد تنزيل الإتاوات |
| ٤٣                               |  |                              |  | إجمالي الأرباح                      |
| (٢٣)                             |  |                              |  | إيرادات الاستثمارات والتمويل        |
| (١)                              |  |                              |  | مصاريف عمومية وإدارية               |
| (٦)                              |  |                              |  | الحصة من خسائر مشروع مشترك          |
| (٦٠)                             |  |                              |  | تكاليف الإستكشاف المشطوبة           |
| ١٦٢                              |  |                              |  | تكاليف تمويل                        |
| (٤١)                             |  |                              |  | الأرباح قبل الضريبة للفترة          |
| ١٢١                              |  |                              |  | مصروف ضريبة الدخل                   |
| ٣,٤٧٨                            | ٨١٤  | ١,١٩٠                        | ١,٤٧٤  | الأرباح للفترة                      |
| ٩٦٣                              | ١٧   | ١٠١                          | ٨٤٥  | موجودات القطاع في ٣٠ سبتمبر ٢٠١٣    |
|                                  |  |                              |  | مطلوبات القطاع في ٣٠ سبتمبر ٢٠١٣    |

دانة غاز (ش.م.ع) والشركات التابعة لها  
إيضاحات حول البيانات المالية المجمعة الموجزة المرحلية  
كما في ٣٠ سبتمبر ٢٠١٣ (غير مدققة)

٣- المعلومات القطاعية (تتمة)

الفترة المنتهية في ٣٠ سبتمبر ٢٠١٢

| المجموع<br>مليون دولار<br>أمريكي | إقليم<br>كردستان العراق<br>مليون دولار<br>أمريكي | مصر<br>مليون دولار<br>أمريكي | الإمارات العربية<br>المتحدة<br>مليون دولار<br>أمريكي |  |
|----------------------------------|--|------------------------------|--|--|
| ٣٨٤                              | ٢٠٣  | ١٧٨                          | ٣  | الإيرادات  |
| ٣٨٤                              | ٢٠٣  | ١٧٨                          | ٣  | مبيعات خارجية بعد تنزيل الإتاوات                   |
| ٢٨١                              | ١٧٩  | ١٠٠                          | ٢  | إجمالي الإيرادات ناقصاً الإتاوات                   |
| ١٣                               |  |                              |  | إجمالي الأرباح                                     |
| (٩)                              |  |                              |  | إيرادات الاستثمارات والتمويل                       |
| (٢)                              |  |                              |  | مخصص الإنخفاض في القيمة                            |
| (٢٧)                             |  |                              |  | التغيرات في القيمة العادلة<br>للاستثمارات العقارية |
| (٦٦)                             |  |                              |  | مصاريف عمومية وإدارية                              |
| (٦)                              |  |                              |  | تكاليف تمويل                                       |
| ١٨٤                              |  |                              |  | تكاليف الاستكشاف المشطوبة                          |
| (٥٠)                             |  |                              |  | الأرباح قبل الضريبة للفترة<br>مصروف ضريبة الدخل    |
| ١٣٤                              |  |                              |  | الأرباح للفترة                                     |
| ٣,٤٦٦                            | ٧٤٢  | ١,١٤١                        | ١,٥٨٣  | موجودات القطاع في ٣٠ سبتمبر ٢٠١٢                   |
| ١,٠٧٢                            | ٨  | ١١١                          | ٩٥٣  | مطلوبات القطاع في ٣٠ سبتمبر ٢٠١٢                   |

**دانة غاز (ش.م.ع) والشركات التابعة لها**  
**إيضاحات حول البيانات المالية المجمعة الموجزة المرحلية**  
 كما في ٣٠ سبتمبر ٢٠١٣ (غير مدققة)

**٤ - ربح السهم**

(أ) يتم احتساب الربح الأساسي للسهم بتقسيم صافي أرباح الفترة العائدة لمساهمي الشركة الأم على المعدل الموزون لعدد الأسهم العادية القائمة خلال الفترة.

| التسعة أشهر المنتهية<br>في ٣٠ سبتمبر |              |  |
|--------------------------------------|--------------|--|
| ٢٠١٢                                 | ٢٠١٣         |  |
| <u>١٣٤</u>                           | <u>١٢١</u>   | <b>الأرباح:</b>  |
|                                      |              | صافي الأرباح للفترة - بالمليون دولار أمريكي                            |
| <u>٦,٦٠٢</u>                         | <u>٦,٦٠٢</u> | <b>الأسهم:</b>   |
|                                      |              | المعدل الموزون لعدد الأسهم القائمة لإحتساب الربح الأساسي للسهم - مليون |
| <u>٠,٠٢٠</u>                         | <u>٠,٠١٨</u> | الربح الأساسي للسهم - دولار أمريكي:                                    |

(ب) يتم احتساب الربح المخفف للسهم بتعديل المعدل الموزون لعدد الأسهم العادية القائمة للأخذ في الاعتبار تحويل جميع الأسهم العادية المخففة الممكنة. لدى الشركة ثلاثة فئات من الأسهم العادية المخففة: صكوك قابلة للتحويل وخيارات الأسهم والأسهم المقيدة. من المفترض بأن الصكوك القابلة للتحويل قد تم تحويلها إلى أسهم عادية وتم تعديل صافي الأرباح لحذف تأثير تكاليف التمويل. بالنسبة لخيارات الأسهم، يتم إجراء الإحتساب لتحديد عدد الأسهم التي يمكن إستحواذها بالقيمة العادلة (يتم تحديدها على أنها المعدل السنوي لسعر السهم في السوق لأسهم الشركة) إستناداً إلى القيمة النقدية لحقوق الإكتتاب المرتبطة بخيارات الأسهم القائمة. إن عدد الأسهم المحتسبة كما ورد أعلاه، يتم مقارنتها بعدد الأسهم التي يمكن أن تكون قد صدرت عند إستخدام خيارات الأسهم.

| التسعة أشهر المنتهية<br>في ٣٠ سبتمبر |              |  |
|--------------------------------------|--------------|--|
| ٢٠١٢                                 | ٢٠١٣         |  |
| <u>١٣٤</u>                           | <u>١٢١</u>   | <b>الأرباح:</b>  |
| <u>٥٦</u>                            | <u>٢٢</u>    | صافي الأرباح للفترة - مليون دولار أمريكي                               |
| <u>١٩٠</u>                           | <u>١٤٣</u>   | تكاليف التمويل للصكوك القابلة للتحويل - مليون دولار أمريكي             |
|                                      |              | <b>الأسهم:</b>   |
| <u>٦,٦٠٢</u>                         | <u>٦,٦٠٢</u> | المعدل الموزون لعدد الأسهم القائمة لإحتساب الربح الأساسي للسهم - مليون |
| <u>١١</u>                            | <u>١٩</u>    | التعديلات للبيود التالية:  |
| <u>١,٩٠٨</u>                         | <u>٢,٠٨١</u> | خيارات الأسهم/ أسهم مقيدة (مليون) *                                    |
|                                      |              | التحويل المقترض للصكوك القابلة للتحويل (مليون) **                      |
| <u>٨,٥٢١</u>                         | <u>٨,٧٠٢</u> | المعدل الموزون لعدد الأسهم العادية وفقاً للربح المخفف للسهم (مليون)    |

دانة غاز (ش.م.ع) والشركات التابعة لها  
إيضاحات حول البيانات المالية المجمعة الموجزة المرحلية  
كما في ٣٠ سبتمبر ٢٠١٣ (غير مدققة)

٤ - ربح السهم (تتمة)

ملاحظة: لدى الأسهم المقيدة أثر تخيفي على الربح الأساسي للسهم للمجموعة، ومع ذلك وبما أن التخيف غير جوهري فلم يتم الإفصاح عنه بشكل منفصل.

\* وافق مجلس الإدارة خلال الفترة على إصدار أسهم جديدة مقيدة لموظفي الإدارة العليا بدلاً من الخيارات المحتفظ بها سابقاً والتي كانت جميعها مؤقتة. وقد تم إلغاء جميع الخيارات التي صدرت في السنوات السابقة وتم تحويل الاحتياط المنشأ لخطة الخيار إلى الأرباح غير الموزعة. إن هذه الأسهم المقيدة سيتم منحها على مدى ٣ سنوات بدأ من ١ أبريل ٢٠١٣. إضافة إلى ذلك، في عامي ٢٠١٠ و ٢٠١١، تم منح موظفي الإدارة العليا أسهم مقيدة، جزء منها بنسبة الثلث سيتم منحها على مدى فترة ٣ سنوات. تم أخذ هذه الأسهم المقيدة في الاعتبار عند احتساب الربح المخفف للسهم.

\*\* كما هو مبين في الإيضاح رقم ١٢، دخلت الشركة في اتفاقية تجميد غير قابلة للنقض مع "لجنة حاملي الصكوك" في صفقة إعادة تمويل تتعلق بالصكوك. حسب الاتفاقية، سيتم احتساب سعر التحويل للصكوك القابلة للتحويل إلى أسهم على أساس قيمة إضافية تعادل ٥٠٪ فوق متوسط سعر السهم الناتج عن حجم عمليات التداول خلال ٧٥ يوماً تبدأ من ١ ديسمبر ٢٠١٢ (وتحديد سعر ٠,٧٥ درهم كحد أدنى و ١,٠٠ درهم كحد أقصى). استناداً إلى بنود الاتفاقية تم تحديد سعر التحويل الفعلي الأولي للصكوك القابلة للتحويل في ١٣ فبراير ٢٠١٣ وجرى تثبيته بمبلغ ٠,٧٥ درهم للسهم الواحد (حد أدنى).

تم تحديد وتثبيت نسبة المبادلة للصكوك القابلة للتحويل السابقة، التي انتهت في ٢٤ سبتمبر ٢٠١٢، بنسبة ١٧,٣٤٣,٣ سهم لكل شهادة صكوك بمبلغ ١٠,٠٠٠ دولار أمريكي. وافق المساهمون أثناء انعقاد اجتماع الجمعية العمومية السنوية بتاريخ ٢١ أبريل ٢٠١٣ على إصدار أسهم منحة بنسبة ١٠٪، ونتيجة لذلك تم إعادة تحديد نسبة المبادلة من ١٧,٣٤٣,٣ سهم إلى ١٩,٠٧٦,٦ سهم لكل شهادة صكوك بمبلغ ١٠,٠٠٠ دولار أمريكي.

٥ - الموجودات غير الملموسة

| المجموع<br>مليون دولار<br>أمريكي | الشهرة<br>مليون دولار<br>أمريكي | حقوق<br>معالجة الغاز<br>مليون دولار<br>أمريكي | حقوق شراء<br>وتوصيل وتنقية وبيع<br>مليون دولار<br>أمريكي | حصص<br>النفط والغاز<br>مليون دولار<br>أمريكي |                              |
|----------------------------------|---------------------------------|---|--|--|------------------------------|
| ٨٨١                              | ٣٠٨                             | ٧   | ٢٨٩  | ٢٧٧  | التكلفة في ١ يناير ٢٠١٣      |
| (٩٦)                             | -                               | -   | -  | (٩٦)   | ناقصاً: الإنخفاض في القيمة   |
| ٧٨٥                              | ٣٠٨                             | ٧   | ٢٨٩  | ١٨١  | في ١ يناير ٢٠١٣              |
| ١٣                               | -                               | -   | -  | ١٣   | الإضافات                     |
| (٥٢)                             | -                               | -   | -  | (٥٢)   | المحول إلى الموجودات الثابتة |
| ٧٤٦                              | ٣٠٨                             | ٧   | ٢٨٩  | ١٤٢  | في ٣٠ سبتمبر ٢٠١٣            |
| ٧٨٥                              | ٣٠٨                             | ٧   | ٢٨٩  | ١٨١  | في ٣١ ديسمبر ٢٠١٢            |

(أ) حصص النفط والغاز

إن حصص النفط والغاز بمبلغ ١٤٢ مليون دولار أمريكي تتعلق بدانة غاز مصر بخصوص عمليات الاستخراج (الإستكشاف والإنتاج) وهي قسم من مجموعة دانة غاز. لدى دانة غاز مصر عدد من الإمتيازات وعقود التطوير في مصر والتي تم توضيحها أدناه:

- عقد تنمية الوسطاني - إن عقد التنمية هذا مملوك بحصة عاملة بنسبة ١٠٠٪ ويمثل حوالي ١٣٪ من الإنتاج الحالي في دانا غاز مصر. تشمل منتجات الوسطاني على الغاز والغاز المسال المصاحب له. هذا العقد لديه ١٣,٠١٧ فدان من الأراضي الواقعة ضمن حدوده ويقع في دلتا النيل في مصر.

## دانة غاز (ش.م.ع) والشركات التابعة لها إيضاحات حول البيانات المالية المجمعة الموجزة المرحلية كما في ٣٠ سبتمبر ٢٠١٣ (غير مدققة)

### ٥- الموجودات غير الملموسة (تتمة)

#### (أ) حصص النفط والغاز (تتمة)

- عقود تنمية جنوب المنزلة- إن عقود التنمية هذه مملوكة بحصة عاملة بنسبة ١٠٠٪ وهي حالياً غير منتجة. إن عقود التنمية هذه لديها ١٦,٠٥٥ فدان من الأراضي الواقعة ضمن حدودها وتقع في دلتا النيل في مصر.
- عقود تطوير غرب المنزلة (إمتياز غرب المنزلة)- إن عقود التطوير هذه محتفظ بها بحصة عاملة بنسبة ١٠٠٪. هذه لديها ٥٩١ كم<sup>٢</sup> من الأراضي المشمولة ضمن حدوده وتقع في دلتا النيل في مصر. حتى تاريخه، تم إبرام تسعة عقود للتنمية وتنتج كلاً من الغاز الطبيعي والسوائل المصاحبة والتي تمثل حوالي ٧٨٪ من الأحجام الحالية لدانا غاز مصر. كذلك فإن الشركة المصرية القابضة للغازات الطبيعية ("إيجاس") وافقت في البداية على نطاق عقود التطوير الجديدة لإثنين من الاستكشافات خلال النصف الثاني من عام ٢٠١٢ وأن الموافقة الرسمية لعقود التطوير من المتوقع الحصول عليها بحلول أواخر أغسطس ٢٠١٣. هذه العقود هي عقد تطوير بلسم وعقد تطوير الباسنت المعدل لحقل أليم-١. في عام ٢٠١٣ تم تقديم الخطط التجارية إلى حكومة بيغونيا بخصوص الإكتشاف.
- عقد تطوير سما (إمتياز غرب القنطرة) - إن عقد التطوير هذا محتفظ به بحصة عاملة بنسبة ١٠٠٪. إن عقد التطوير هذا لديه ١٧,٥ كم<sup>٢</sup> من الأراضي المشمولة ضمن حدوده وتقع في دلتا النيل في مصر. وافقت الشركة المصرية القابضة للغازات الطبيعية ("إيجاس") في البداية على نطاق عقد تطوير جديد لاستكشاف غرب سما خلال النصف الثاني من عام ٢٠١٢ وأن الموافقة الرسمية على عقد تطوير سما المعدل لغرب سما ١- من المتوقع الحصول عليه بحلول أواخر أغسطس ٢٠١٣. حتى تاريخه، يقوم عقد تطوير واحد بإنتاج كل من الغاز الطبيعي والسوائل المصاحبة التي تمثل حوالي ٨٪ من الأحجام الحالية لدانة غاز مصر.
- عقود تطوير كوم اومبو (إمتياز كوم اومبو) - إن عقود التطوير هذه محتفظ بها بحصة عاملة بنسبة ٥٠٪ ورصيد بنسبة ٥٠٪. حصة محتفظ بها من قبل شركة سي دراجون انرجي ليمتد. إن عقود التطوير هذه لديها ١١٩ كم<sup>٢</sup> من الأراضي المشمولة ضمن حدودها وتقع في صعيد مصر. في فبراير ٢٠١٣، وافقت شركة جنوب الوادي القابضة للبتروك على عقد تطوير جديد لغرب البركة. حتى تاريخه، تم إبرام عقدين من عقود التطوير لامتياز الإكتشاف هذا وينتجان ما يقرب من ١٪ من الأحجام الحالية لدانة غاز مصر وينتجان النفط فقط.

#### (ب) حقوق الشراء والإمداد والتنقية والبيع

تتضمن الموجودات غير الملموسة مبلغ ٢٨٩ مليون دولار أمريكي يمثل القيمة العادلة لحقوق شراء وإمداد وتنقية وبيع الغاز والمنتجات ذات العلاقة المستحوذ عليها من قبل الشركة من خلال المساهمات في شركات الصجعة للغاز والشركة المتحدة لإمدادات الغاز المحدودة. إن القيمة العادلة للحقوق المكتسبة في عام ٢٠٠٥ تم تحديدها بالرجوع إلى التقييم المطبق والمتخذ من قبل أطراف ثالثة مستقلة ومؤهلة مهنياً إستناداً إلى التدفقات النقدية المستقبلية الناتجة من العلاقات التعاقدية المعنية. سيتم إطفاء الموجودات غير الملموسة على مدى ٢٥ سنة بدءاً من تاريخ بداية الأنشطة التجارية وفقاً لبندود العقود ذات العلاقة. لم تبدأ الأنشطة التجارية بعد. في يوليو ٢٠١٠، أدخلت شركة النفط الوطنية الإيرانية الغاز إلى شبكة النقل المتكاملة وخط أنابيب الشركة المتحدة لإمدادات الغاز المحدودة ومنشآت معالجة الغاز لشركة الصجعة للغاز التابع لدانة غاز في الشارقة لغايات البدء بالإنتاج. ومع ذلك، لاحقاً لما ورد أعلاه، إكتشفت شركة النفط الوطنية الإيرانية تسريبات هائلة في نظام نقل الغاز البحري الذي يحتاج إلى إصلاح. بالرغم من ذلك، فإن شركة بترول الهلال مستمرة في التحكيم الدولي سعياً للحصول على حكم قضائي بخصوص عقد توريد لفترة ٢٥ سنة الملزم مع شركة النفط الوطنية الإيرانية وتوقع أن يتم إصدار قرار ملزم من قبل المحكمة الدولية في سنة ٢٠١٣. إستناداً إلى المعلومات المتوفرة حالياً، فإن أعضاء مجلس الإدارة والإدارة واثقون من أن النتيجة ستكون إيجابية.

وفقاً لمتطلبات المعيار المحاسبي الدولي رقم ٣٦ بخصوص الموجودات غير الملموسة غير المتوفرة للإستخدام، تعهدت الإدارة بمراجعة الإنخفاض في قيمة الموجودات غير الملموسة كما في ٣١ ديسمبر ٢٠١٢. قامت الإدارة بمراجعة المدخلات المختلفة إلى نموذج التقييم الأصلي وتعتقد بأن المدخلات إلى نموذج التقييم الأصلي لم تتغير بصورة جوهرية.

دانة غاز (ش.م.ع) والشركات التابعة لها  
إيضاحات حول البيانات المالية المجمعة الموجزة المرحلية  
كما في ٣٠ سبتمبر ٢٠١٣ (غير مدققة)

٥- الموجودات غير الملموسة (تتمة)

(ج) الشهرة

إن الشهرة بمبلغ ٣٠٨ مليون دولار أمريكي المتعلقة بالإستحواذ على دانا غاز مصر في يناير ٢٠٠٧ الذي أعطى دانة غاز القدرة للتأهل للحصول على أعمال الإنتاج ثم الحقوق لتطوير حقول الغاز في إقليم كردستان العراق. وفقا لمتطلبات المعيار المحاسبي الدولي رقم ٣٦، يجب إجراء مراجعة للإنخفاض في القيمة سنوياً من قبل الإدارة وقد أجريت آخر مراجعة في ديسمبر ٢٠١٢.

٦- الإستثمارات العقارية

إن الحركة في الإستثمارات العقارية خلال الفترة كانت كما يلي:

| ٣١ ديسمبر<br>٢٠١٢<br>مليون دولار أمريكي<br>(مدققة) | ٣٠ سبتمبر<br>٢٠١٣<br>مليون دولار أمريكي | في ١ يناير<br>التغيرات في القيمة العادلة للفترة / للسنة |
|--|---|---|
| ٣١   | ٢٨                                      |   |
| (٣)  | -                                       |   |
| <u>٢٨</u>  | <u>٢٨</u>                               | في ٣٠ سبتمبر / ٣١ ديسمبر                                |

تتألف الإستثمارات العقارية من أراضي صناعية مملوكة من قبل غاز الصجعة، شركة تابعة في منطقة الصجعة في إمارة الشارقة، الإمارات العربية المتحدة. تعتبر المجموعة الآن بأن جزءاً من الأرض فائض عن متطلباتها التشغيلية ولهذا سوف تستخدم لتحقيق إيجارات أو يتم الاحتفاظ بها لزيادة رأس المال.

تم إظهار الإستثمارات العقارية بالقيمة العادلة والتي حددت إستناداً إلى التقييم الذي تم اجراؤه من قبل شركة مؤهلة مستقلة للإستثمارات العقارية بالرجوع إلى معاملات السوق القابلة للمقارنة. إن آخر تقييم أجري من قبل الاستشاريين كان في ٣٠ يونيو ٢٠١٣.

٧- المدينون التجاريون والآخرين

| ٣١ ديسمبر<br>٢٠١٢<br>مليون دولار أمريكي<br>(مدققة) | ٣٠ سبتمبر<br>٢٠١٣<br>مليون دولار أمريكي | مدينون تجاريون<br>مصاريف مدفوعة مقدما<br>مدينون آخرون<br>ناقصاً: مخصص الإنخفاض في قيمة الذمم المدينة الأخرى |
|--|---|---|
| ٥٩٩  | ٧٥٧                                     |   |
| ١  | ١                                       |   |
| ٨٤   | ٧٠                                      |   |
| (٦)  | (٦)                                     |   |
| <u>٦٧٨</u>   | <u>٨٢٢</u>                              |   |

إن حصة المجموعة من الذمم المدينة التجارية في شركة بيرل هي فيما يتعلق بشحنات الغاز المكثف والغاز المسال. ما ورد أعلاه لا يشمل على مبالغ الفواتير التي قدمتها شركة بيرل لحكومة إقليم كردستان فيما يتعلق بشحنات الغاز الزائدة. لم تدرج هذه المبالغ ريثما يتم الاتفاق المتبادل مع حكومة إقليم كردستان بشأن الشروط التجارية لهذه الشحنات الزائدة من الغاز.

دانة غاز (ش.م.ع) والشركات التابعة لها  
إيضاحات حول البيانات المالية المجمعة الموجزة المرحلية  
كما في ٣٠ سبتمبر ٢٠١٣ (غير مدققة)

٧- المدينون التجاريون والآخرون (تتمة)

يترتب على الذمم المدينة التجارية فوائد، ومع ذلك، لم تدرج مبالغ الفوائد في بند الذمم التجارية. إن الشروط العامة للانتمان هي ٣٠-٦٠ يوماً.

إن تحليل أعمار الذمم المدينة التجارية كما يلي:

| متأخرة ولكن غير منخفضة القيمة |                       |                       |                       |                       | غير متأخرة<br>وغير منخفضة<br>القيمة |                       |
|-------------------------------|-----------------------|-----------------------|-----------------------|-----------------------|-------------------------------------|-----------------------|
| أقل من ٣٠<br>يوم              | ٣٠-٦٠<br>يوم          | ٦٠-٩٠<br>يوم          | ٩٠-١٢٠<br>يوم         | أكثر من ١٢٠<br>يوم    | المجموع                             | القيمة                |
| مليون<br>دولار أمريكي         | مليون<br>دولار أمريكي | مليون<br>دولار أمريكي | مليون<br>دولار أمريكي | مليون<br>دولار أمريكي | مليون<br>دولار أمريكي               | مليون<br>دولار أمريكي |
| ٢١                            | ٢٤                    | ٢١                    | ٢٧                    | ٥٣٠                   | ١٣٤                                 | ٧٥٧                   |
| ٣٢                            | ١١                    | ٥٦                    | ٥                     | ٣٩٥                   | ١٠٠                                 | ٥٩٩                   |
|                               |                       |                       |                       |                       | ٣٠ سبتمبر ٢٠١٣                      | ٢٠١٣                  |
|                               |                       |                       |                       |                       | ٣١ ديسمبر ٢٠١٢                      | ٢٠١٢                  |

٨- الموجودات المالية المتوفرة للبيع

| ٣١ ديسمبر<br>٢٠١٢<br>مليون دولار أمريكي<br>(مدققة) | ٣٠ سبتمبر<br>٢٠١٣<br>مليون دولار أمريكي | في ١ يناير<br>الاستبعاد<br>التغير في القيمة العادلة للفترة / السنة |
|--|---|--|
| ٢٢٦  | ٢٥٥                                     |  |
| -  | (١٣٥)                                   |  |
| ٢٩   | (١٣)                                    |  |
| <u>٢٥٥</u>   | <u>١٠٧</u>                              | في ٣٠ سبتمبر / ٣١ ديسمبر   |

تمتلك المجموعة ١,٤٨٦,١١٦ سهم عادي في إم أو إل (٣١ ديسمبر ٢٠١٢ - ٣,١٦١,١١٦ سهم) مستلمة كمثل مقابل بيع حصة في شركة بيرل للبتترول في عام ٢٠٠٩. إن هذه الأسهم مدرجة في بورصة بودابست وقد تم تحديد القيمة العادلة لها بالرجوع لعرض السعر المعلن في ٣٠ سبتمبر ٢٠١٣. في ٨ فبراير ٢٠١٣، قامت المجموعة ببيع ١,٦٧٥,٠٠٠ سهم (٥٣٪) من مجموع مساهمتها بواقع ٣,١٦١,١١٦ سهم في إم أو إل بمتوسط سعر بمبلغ ١٧,٥١٥ فورنت مجري (١٣٥ مليون دولار أمريكي) لتحسين وضعها المالي.

٩- الموجودات المالية بالقيمة العادلة من خلال الأرباح أو الخسائر

| ٣١ ديسمبر<br>٢٠١٢<br>مليون دولار أمريكي<br>(مدققة) | ٣٠ سبتمبر<br>٢٠١٣<br>مليون دولار أمريكي | في ١ يناير<br>إستثمارات مستردة خلال الفترة / السنة<br>التغيرات في القيمة العادلة |
|--|---|--|
| ١٠   | ١٠                                      |  |
| (٢)  | -                                       |  |
| <u>٨</u>   | <u>١٠</u>                               | في ٣٠ سبتمبر / ٣١ ديسمبر   |



دانة غاز (ش.م.ع) والشركات التابعة لها  
إيضاحات حول البيانات المالية المجمعة الموجزة المرحلية  
كما في ٣٠ سبتمبر ٢٠١٣ (غير مدققة)

١٠ - النقدية وشبه النقدية

| ٣١ ديسمبر<br>٢٠١٢<br>مليون دولار أمريكي<br>(مدققة) | ٣٠ سبتمبر<br>٢٠١٣<br>مليون دولار أمريكي |  |
|--|---|--|
|  |   | النقد لدى البنوك وفي الصندوق                     |
| ٣٩   | ١٧                                      | - بنوك محلية داخل دولة الإمارات العربية المتحدة  |
| ٤١   | ١٥                                      | - بنوك أجنبية خارج دولة الإمارات العربية المتحدة |
|  |   | ودائع قصيرة الأجل                                |
|  |   | - بنوك محلية في دولة الإمارات العربية المتحدة    |
| <u>٨٤</u>  | <u>١٥٢</u>                              |  |
| <u>١٦٤</u>   | <u>١٨٤</u>                              |  |

يحقق النقد لدى البنوك أرباح بنسب متغيرة إستناداً للنسب على الودائع البنكية اليومية. إن الودائع قصيرة الأجل مودعة لفترات تتراوح ما بين أسبوع وثلاثة أشهر وهذا يعتمد على المتطلبات النقدية الفورية للمجموعة وتحقق أرباح إستناداً للنسب على الودائع قصيرة الأجل المعنية. إن القيمة العادلة للنقد والودائع قصيرة الأجل هي ١٨٤ مليون دولار أمريكي (ديسمبر ٢٠١٢ - ١٦٤ مليون دولار أمريكي). تتراوح نسبة الربح الفعلية المكتسبة على الودائع قصيرة الأجل ما بين ٠,٣% و ٢,٥% (٢٠١٢ - ما بين ١,٢٥% و ٣,٥%) سنوياً. كما في ٣٠ سبتمبر ٢٠١٣، كانت نسبة ٩٢% من النقدية وشبه النقدية محتفظ بها لدى بنوك في دولة الإمارات العربية المتحدة.

١١ - رأس المال

| ٣١ ديسمبر<br>٢٠١٢<br>مليون دولار أمريكي<br>(مدققة) | ٣٠ سبتمبر<br>٢٠١٣<br>مليون دولار أمريكي |   |
|--|---|---|
|  |   | المصرح به:  |
|  |   | ٦,٦٠٢,٠٠١,٣٠٠ سهم عادي قيمة السهم ١ درهم<br>(٠,٢٧٢٨ دولار أمريكي للسهم) |
|  |   | المصدر والمدفوع بالكامل:  |
|  |   | ٦,٦٠٢,٠٠١,٣٠٠ سهم عادي قيمة السهم ١ درهم<br>(٠,٢٧٢٨ دولار أمريكي للسهم) |
| <u>١,٨٠١</u>                                       | <u>١,٨٠١</u>                            |   |

**دانة غاز (ش.م.ع) والشركات التابعة لها**  
**إيضاحات حول البيانات المالية المجمعة الموجزة المرحلية**  
 كما في ٣٠ سبتمبر ٢٠١٣ (غير مدققة)

**١٢ - القروض**

| ٣١ ديسمبر<br>٢٠١٢<br>مليون دولار أمريكي<br>(مدققة) | ٣٠ سبتمبر<br>٢٠١٣<br>مليون دولار أمريكي |                                  |
|--|---|----------------------------------|
| -  | ٤٢٥                                     | غير متداولة                      |
| ٩٢٠  | ٣٨٨                                     | صكوك عادية<br>صكوك قابلة للتحويل |
| <u>٩٢٠</u>   | <u>٨١٣</u>                              | إجمالي القروض                    |

**(أ) الصكوك**

في أكتوبر ٢٠٠٧، أجرت المجموعة ترتيبات اصدار صكوك قابلة للتحويل على شكل صكوك المضاربة ("الصكوك") بمبلغ إجمالي قدره ١ مليار دولار أمريكي في شكل شهادات امانة من خلال شركة متخصصة لهذا الغرض ("المصدر"). إن الصكوك المنظمة لكي تتفق مع مبادئ الشريعة الإسلامية تمت الموافقة عليها من قبل مساهمي الشركة أثناء الجمعية العمومية غير العادية التي عقدت في يوليو ٢٠٠٧. وفقاً لشروط الصكوك، فإن المبالغ التي تم تحصيلها استخدمت في الاستحواذ على الموجودات وتطويرها (موجودات المضاربة) المملوكة من قبل شركة دانة إل إن جي فينتشرز ليمتد. استحققت الصكوك في ٣١ أكتوبر ٢٠١٢ وترتب عليها نسبة ربح ثابتة ٧,٥٪ تدفع كل ثلاثة أشهر من أرباح موجودات المضاربة. في عام ٢٠٠٨، قامت دانة غاز بشراء بعض الصكوك من السوق بقيمة اسمية بلغت ٨٠ مليون دولار أمريكي.

أعلنت الشركة في ١٠ ديسمبر ٢٠١٢ أنه تم التوصل إلى اتفاقية تجميد غير قابلة للنقض مع لجنة حاملي الصكوك، بغرض صفقة إعادة تمويل ("الصفقة") تتعلق بالصكوك. تشمل الاتفاقية أيضاً على تفاصيل شروط وأحكام آلية تطبيق الصفقة.

أطلقت الشركة التماس الموافقة في ٢٦ مارس ٢٠١٣ لالتماس موافقة حاملي الصكوك في اجتماع حاملي شهادة الصكوك ("اجتماع الجمعية العمومية غير العادية لحاملي الصكوك") المقرر عقده في ٢٣ أبريل ٢٠١٣. أيضاً، أصدرت الشركة دعوة لمساهميها لحضور الجمعية العمومية غير العادية ("الجمعية العمومية غير العادية للمساهمين") يوم ١٤ مارس ٢٠١٣، وإذا أجلت، تصبح في ٢١ مارس عام ٢٠١٣، وإذا أجلت مرة أخرى، تصبح في ٢٣ أبريل ٢٠١٣. كان هذا الاجتماع للنظر والموافقة على صفقة الصكوك.

تم تأجيل أول اجتماعين غير عاديين للمساهمين لعدم اكتمال النصاب القانوني. ومع ذلك، في ٢٣ أبريل ٢٠١٣ أثناء الاجتماعين غير العاديين وافق كلا من حاملي الصكوك والمساهمين على صفقة إعادة تمويل الصكوك. لاحقاً للفترة المنتهية في ٨ مايو ٢٠١٣ تم تحقيق الإنجاز بنجاح وقامت الشركة بتسديد ٦٩,٩ مليون دولار أمريكي ودفعت الأرباح المستحقة من ٣١ أكتوبر ٢٠١٢ إلى ٧ مايو ٢٠١٣ بمبلغ ٣٨,٤ مليون دولار أمريكي حيث تم تحقيق الإنجاز بنجاح. بعد ذلك، أتمت الشركة أيضاً الضمانات وإصدرت شهادة إمتثال بتاريخ ١٠ يوليو ٢٠١٣.

إن السمات التي تميز تلك الاتفاقية هي تخفيض قيمة الصكوك المستحقة على الشركة من ١ مليار دولار أمريكي إلى ٨٥٠ مليون دولار أمريكي بسداد ٧٠ مليون دولار أمريكي كدفعة نقدية وكذلك إلغاء الصكوك المملوكة من قبل الشركة والبالغ قيمتها ٨٠ مليون دولار أمريكي. وسيقسم المبلغ المتبقي البالغ قيمته ٨٥٠ مليون دولار أمريكي إلى شريحتين. وتضم الشريحة الأولى صكوك عادية بقيمة ٤٢٥ مليون دولار أمريكي وتضم الشريحة الثانية صكوك قابلة للتحويل إلى أسهم بقيمة ٤٢٥ مليون دولار أمريكي (يشار إلى الشريحتين معاً بالصكوك الجديدة). وتبلغ مدة استحقاق كلا الشريحتين خمسة أعوام لضمان تمويل طويل الأجل. يبلغ معدل الربح للصكوك العادية والصكوك القابلة للتحويل ٩٪ و ٧٪ سنوياً، على التوالي.

دانة غاز (ش.م.ع) والشركات التابعة لها  
إيضاحات حول البيانات المالية المجمعة الموجزة المرحلية  
كما في ٣٠ سبتمبر ٢٠١٣ (غير مدققة)

١٢ - القروض (تتمة)

(أ) الصكوك (تتمة)

إن الصكوك العادية والصكوك القابلة للتحويل مضمونة مقابل أسهم مشاريع دانة إل إن جي فينتشرز ليمتد وشركة الصجعة للغاز المحدودة (الشارقة) والشركة المتحدة لإمدادات الغاز المحدودة (الشارقة). بالإضافة إلى ما ذكر أعلاه، تم تعزيز الضمان الكلي المتوفر لحاملي الصكوك الجديدة بضمانات بقيمة ٣٠٠ مليون دولار أمريكي وتشمل رهن على المتأخرات المستحقة لاصول الشركة المصرية وفوائد الشركة في دانا غاز ذ.م.م وأرض الصجعة غاز.

حسب الإتفاقية، سيتم احتساب سعر التحويل للصكوك القابلة للتحويل إلى أسهم على أساس قيمة إضافية تعادل ٥٠٪ فوق متوسط سعر السهم الناتج عن حجم عمليات التداول خلال ٧٥ يوماً تبدأ من ١ ديسمبر ٢٠١٢ (وتحديد سعر ٠,٧٥ درهم كحد أدنى و ١,٠٠ درهم كحد أقصى). استناداً إلى بنود الاتفاقية تم تحديد سعر التحويل الفعلي الأولي للصكوك القابلة للتحويل في ١٣ فبراير ٢٠١٣ وجرى تثبيته بمبلغ ٠,٧٥ درهم للسهم الواحد (حد أدنى). وتمتلك الشركة خيار تسديد أصل قيمة شريحتي الصكوك الجديدة في أي وقت قبل موعد استحقاقها الجديد في ٣١ أكتوبر ٢٠١٧، وذلك وفقاً لجدول السداد الخاص بالصكوك العادية وعمليات شراء أو إلغاء الصكوك القابلة للتحويل. يمكن تبديل الصكوك القابلة للتحويل إلى أسهم عادية للشركة في أو بعد ٣١ أكتوبر ٢٠١٣.

إن الصكوك القابلة للتحويل المثبتة في بيان المركز المالي تم احتسابها كما يلي:

٣٠ سبتمبر  
٢٠١٣  
مليون دولار أمريكي

٤٢٥  
(١١)  
—————  
(٣٣)

٣٨١  
٣١  
—————  
(١٩)

٣٩٣  
—————  
(٥)

—————  
٣٨٨

القيمة الإسمية للصكوك القابلة للتحويل في ٨ مايو ٢٠١٣  
ناقصاً: تكاليف الإصدار  
ناقصاً: عنصر حقوق عند التثبيت الأولي

عنصر الالتزام عند التثبيت الأولي  
تكاليف التمويل للصكوك القابلة للتحويل  
الأرباح المدفوعة

الجزء الجاري من الأرباح المصنفة تحت بند الدائنين التجاريين والمبالغ المستحقة الدفع

عنصر الالتزام في ٣٠ سبتمبر ٢٠١٣

١٣ - المطلوبات الطارئة والالتزامات

(أ) دانا غاز مصر

في مارس ٢٠٠٦، أبرمت دانا غاز مصر إتفاقية مع شركة سي تي أي بي للنفط والغاز المحدودة للإستحواذ على حصة تشغيلية بنسبة ٢٥٪ في إمتيازات غرب المنزلة و غرب القنطرة. بعد إتمام الإستحواذ، إمتلكت الشركة حصة بنسبة ١٠٠٪ في كل من الإمتيازين. حسب شروط إتفاقية الإستحواذ، دفعت دانا غاز مصر ١٣ مليون دولار أمريكي، نتيجة لخطة التنمية الأولى المعتمدة من الحكومة في إمتياز غرب المنزلة. بالإضافة لذلك، وافقت دانا غاز مصر على دفع دفعات إضافية يصل مجموعها إلى ١٢,٥ مليون دولار أمريكي إضافي عندما تساوي الأحجام المكتشفة أو تزيد عن ١ تريليون قدم مكعب من الإحتياطيات المؤكدة. كذلك منحت دانا غاز مصر حصة أرباح صافية بنسبة ٣٪ إلى سي تي أي بي عن الأرباح المستقبلية من الإمتيازات.

دانة غاز (ش.م.ع) والشركات التابعة لها  
إيضاحات حول البيانات المالية المجمعة الموجزة المرحلية  
كما في ٣٠ سبتمبر ٢٠١٣ (غير مدققة)

١٣ - المطلوبات الطارئة والالتزامات (تتمة)

(أ) دانا غاز مصر (تتمة)

في أبريل ٢٠١٣، تم منح شركة دانة غاز مصر ١٠٠٪ حصة عاملة في منطقة امتياز شمال العريش البحرية (بلوك ٦). تقع المنطقة في دلتا النيل البحرية، في الجزء الشرقي من البحر الأبيض المتوسط. وفقا لاتفاق الامتياز، التزمت شركة دانة غاز مصر على دفع مبلغ ٢٠ مليون دولار أمريكي للشركة المصرية القابضة للغازات الطبيعية كمكافأة توقيع والتي يمكن أن تسويتها مقابل الذمم المدينة الخاصة بنا. وبالإضافة إلى ذلك، التزمت شركة دانة غاز مصر بصرف ٢٥,٥ مليون دولار أمريكي في البلوك خلال المرحلة الأولى من الاستكشاف.

(ب) شركة بيرل للبتروول المحدودة

إن المصاريف الرأسمالية المتعاقد عليها بخصوص إعادة إنشاء مرفق رصيف التحميل المتضرر في نهاية فترة إعداد التقارير المالية والتي لم تستحق تقدر بمبلغ ٢ مليون دولار أمريكي (حصة دانة غاز - ٢ مليون دولار أمريكي).

١٤ - الحصة من الإستثمار في مشاريع مشتركة

الحصة في المشاريع المشتركة (التحول إلى معيار اعداد التقارير المالية الدولية رقم ١١)

كما هو مبين في الإيضاح رقم ١، فإن المجموعة لديها حصص بنسب ٢٦,٤٪، ٣٥٪ و ٥٠٪ في شركة مصر البحرين لمشتقات الغاز ("إي بي جي دي سي أو") و شركة الهلال الوطنية للغاز المحدودة ("سي إن جي سي إل") و غاز سينتيز على التوالي. بموجب المعيار المحاسبي الدولي رقم ٣١ الإستثمار في المشاريع المشتركة (قبل التحول إلى معيار اعداد التقارير المالية الدولية رقم ١١)، فإن حصص المجموعة في المنشآت المذكورة أعلاه تم تصنيفها كمنشأة تحت الرقابة المشتركة وأن حصة المجموعة من الموجودات والمطلوبات والمبيعات والإيرادات والمصروفات تم توحيدها بالتناسب في البيانات المالية المجمعة. بعد اتباع معيار اعداد التقارير المالية الدولية رقم ١١، قامت المجموعة بتحديد حصتها لتكون مشروعا مشتركا في المنشآت أعلاه ويتوجب احتسابها باستخدام طريقة حقوق الملكية. إن تأثير تطبيق معيار اعداد التقارير المالية الدولية رقم ١١ هو كما يلي:

التأثير على بيان الإيرادات - التسعة أشهر والثلاثة أشهر المنتهيتين في ٣٠ سبتمبر ٢٠١٢: لم يكن هناك أي تأثير جوهري على بيان الإيرادات المجمعة المرحلية وبيان التدفقات النقدية المجمعة المرحلية أو الربح الأساسي أو المخفف للسهم.

التأثير على بيان المركز المالي (كما في ٣١ ديسمبر ٢٠١٢):

| إي بي جي دي سي أو<br>مليون دولار<br>أمريكي | غاز سينتيز<br>مليون دولار<br>أمريكي | سي إن جي سي إل<br>مليون دولار<br>أمريكي |   |
|--|-------------------------------------|---|---|
| ٩  | -                                   | ٥٥٩                                     | الزيادة في صافي الإستثمارات في مشروع مشترك (غير متداولة)          |
| -  | -                                   | (٥٦٨)                                   | النقص في الموجودات غير الملموسة (غير متداولة)                     |
| (٤٧)                                       | -                                   | -                                       | النقص في الموجودات الثابتة (غير متداولة)                          |
| (١)  | -                                   | -                                       | النقص في النقدية وشبه النقدية (متداولة)                           |
| ٣١   | -                                   | -                                       | النقص في القروض (متداولة وغير متداولة)                            |
| ٣  | -                                   | ٥                                       | النقص في المستحقات إلى الأطراف ذات علاقة (متداولة)                |
| ٥  | -                                   | ٤                                       | النقص في الذمم الدائنة التجارية والمبالغ المستحقة الدفع (متداولة) |
| -  | -                                   | -                                       | صافي التأثير على حقوق الملكية                                     |

وفقا لأحكام التحول في معيار اعداد التقارير المالية الدولية رقم ١١ تم إعادة إدراج بعض أرقام المقارنة.